


= 2020 =
CUENTA PÚBLICA



PERIODO:
AGOSTO



INFORMACIÓN CONTABLE

- ✓ • ESTADO DE SITUACIÓN FINANCIERA
- ✓ • ESTADO DE ACTIVIDADES
- ✓ • ESTADO DE VARIACIÓN DE LA HACIENDA PÚBLICA
 - ESTADO DE CAMBIOS EN LA SITUACIÓN FINANCIERA
 - ESTADO DE FLUJOS DE EFECTIVO
 - ESTADO ANALÍTICO DEL ACTIVO
 - ESTADO ANALÍTICO DE LA DEUDA Y OTROS PASIVOS
- INFORME SOBRE PASIVOS CONTINGENTES
- CONCILIACIÓN ENTRE INGRESOS Y GASTOS CONTABLES Y PRESUPUESTALES
- ✓ • BALANZA DE COMPROBACIÓN

	2020	2019	PASIVO	2020	2019
ACTIVO			PASIVO CIRCULANTE		
ACTIVO CIRCULANTE			CUENTAS POR PAGAR A CORTO PLAZO	\$61,876,597.32	\$68,362,710.95
EFFECTIVO Y EQUIVALENTES	\$1,956,828,445.52	\$1,713,881,039.93	PASIVOS DIFERIDOS A CORTO PLAZO	\$41,734,229.75	\$48,220,343.38
DERECHOS A RECIBIR EFECTIVO O EQUIVALENTES	\$106,196,904.63	\$62,357,431.37	FONDOS Y BIENES DE TERCEROS EN GARANTÍA Y/O /	\$20,906,807.01	\$20,906,807.01
DERECHOS A RECIBIR BIENES O SERVICIOS	\$1,848,528,989.99	\$1,671,523,608.56	Total de Pasivos Circulantes	-\$764,439.44	-\$764,439.44
Total de Activos Circulantes	\$1,956,828,445.52	\$1,733,881,039.93		\$61,876,597.32	\$68,362,710.95
			PASIVO NO CIRCULANTE	\$0.00	\$0.00
ACTIVO NO CIRCULANTE			Total del Pasivo	\$61,876,597.32	\$68,362,710.95
DERECHOS A RECIBIR EFECTIVO O EQUIVALENTES A L	\$63,144,706.46	\$41,951,148.44	HACIENDA PÚBLICA/ PATRIMONIO		
BIENES MUEBLES	\$61,006,746.31	\$39,813,188.29	HACIENDA PÚBLICA/PATRIMONIO CONTRIBUIDO		
ACTIVOS INTANGIBLES	\$1,723,299.93	\$1,723,299.93	APORTACIONES	\$1,107,298,981.92	\$990,772,317.55
Total de Activos No Circulantes	\$63,144,706.46	\$41,951,148.44	DONACIONES DE CAPITAL	\$959,527,534.70	\$855,204,185.94
Total del Activo	\$2,019,973,151.98	\$1,775,832,188.37	ACTUALIZACIÓN DE LA HACIENDA PÚBLICA/PATRIMONIO	\$16,229,415.40	\$16,229,415.40
			HACIENDA PÚBLICA/PATRIMONIO GENERADO	\$850,797,572.74	\$716,697,159.87
			RESULTADOS DEL EJERCICIO (AHORRO/ DESAHORRO);	\$131,636,202.54	\$181,034,348.09
			RESULTADOS DE EJERCICIOS ANTERIORES	\$719,161,370.20	\$535,662,811.78
			EXCESO O INSUFICIENCIA EN LA ACTUALIZACIÓN DE LA F	\$0.00	\$0.00
			Total Hacienda Pública/Patrimonio	\$1,958,096,554.66	\$1,707,469,477.42
			Total del Pasivo y Hacienda Pública/Patrimonio	\$2,019,973,151.98	\$1,775,832,188.37

Cuentas de Orden Presupuestaria:

	2020	2019
LEY DE INGRESOS		
LEY DE INGRESOS ESTIMADA	\$100,674,530.01	\$102,645,155.94
LEY DE INGRESOS POR EJECUTAR	-\$72,575,368.90	\$267,215.52
MODIFICACIONES A LA LEY DE INGRESOS ESTIMADA	\$0.00	\$153,792,302.24
LEY DE INGRESOS DEVENGADA	\$173,249,898.91	\$256,350,642.66
LEY DE INGRESOS RECAUDADA	\$173,249,898.91	\$256,350,642.66
PRESUPUESTO DE EGRESOS		
PRESUPUESTO DE EGRESOS APROBADO	\$100,674,530.01	\$92,887,155.98
PRESUPUESTO DE EGRESOS POR EJERCER	\$52,273,473.93	\$13,354,029.99
MODIFICACIONES AL PRESUPUESTO DE EGRESOS API	\$49,039,490.91	\$9,955,909.01
PRESUPUESTO DE EGRESOS COMPROMETIDO	\$97,440,546.99	\$89,492,026.00
PRESUPUESTO DE EGRESOS DEVENGADO	\$97,436,743.11	\$89,489,625.00
PRESUPUESTO DE EGRESOS EJERCIDO	\$82,791,212.43	\$71,987,752.69
PRESUPUESTO DE EGRESOS PAGADO	\$81,148,525.40	\$68,985,053.96

"Bajo protesta de decir verdad declaramos que los Estados Financieros y sus notas, son razonablemente correctos y son responsabilidad del emisor".

MITRO. HAMIN LEGASPI SOTO.
DIRECTOR GENERAL

C.P. ADALBERTO MENDOZA ANGUIANO
DIRECTOR DE FINANZAS



INSTITUTO DE PENSIONES DE LOS SERVIDORES PUBLICOS COLIMA


Estado de Actividades
Del 01/ene./2020 al 31/ago./2020

Usu: jacqueline
Rep: rptEstadoActividades

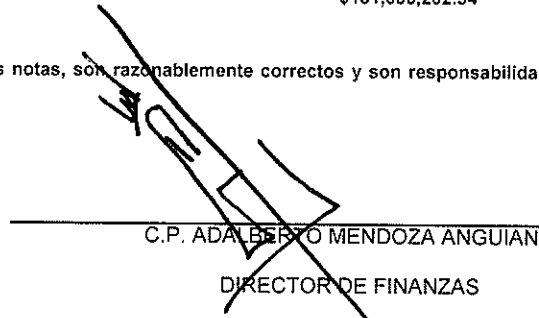
Fecha y hora de impresión | 28/oct./2020
12:09 p. m.

	<u>2020</u>	<u>2019</u>
INGRESOS Y OTROS BENEFICIOS		
INGRESOS DE GESTIÓN		
CUOTAS Y APORTACIONES DE SEGURIDAD SOCIAL	\$172,712,410.84	\$162,873,546.04
DERECHOS	\$166,783,840.88	\$148,368,131.75
APROVECHAMIENTOS	\$13,000.00	\$0.00
OTROS INGRESOS Y BENEFICIOS	\$3,915,569.96	\$14,505,414.29
INGRESOS FINANCIEROS	\$56,327,361.99	\$10,070,889.96
OTROS INGRESOS Y BENEFICIOS VARIOS	\$55,789,873.92	\$9,497,977.06
	\$537,488.07	\$572,912.90
Total de Ingresos y Otros Beneficios	\$229,039,772.83	\$172,944,436.00
GASTOS Y OTRAS PÉRDIDAS		
GASTOS DE FUNCIONAMIENTO		
SERVICIOS PERSONALES	\$44,783,633.26	\$42,084,001.36
MATERIALES Y SUMINISTROS	\$10,596,728.95	\$10,126,938.49
SERVICIOS GENERALES	\$12,123,896.18	\$8,977,497.99
TRANSFERENCIAS, ASIGNACIONES, SUBSIDIOS Y OTRAS AYUDAS	\$22,063,008.13	\$22,979,564.88
PENSIONES Y JUBILACIONES	\$52,619,937.03	\$4,220,729.35
	\$52,619,937.03	\$4,220,729.35
Total de Gastos y otras Pérdidas	\$97,403,570.29	\$46,304,730.71
Resultado del Ejercicio (Ahorro/Desahorro)	\$131,636,202.54	\$126,639,705.29

"Bajo protesta de decir verdad declaramos que los Estados Financieros y sus notas, son razonablemente correctos y son responsabilidad del emisor".



MTRO. HAMÍN LEGASPI SOTO.
DIRECTOR GENERAL



C.P. ADALBERTO MENDOZA ANGUIANO
DIRECTOR DE FINANZAS



COLIMA

Estado de Variación en la Hacienda Pública
Del 01/ene/2020 Al 31/ago./2020

Fecha y hora de impresión
28/oct./2020
12:18 p. m.

Usu: jacqueline
Rep: rptEstadoVariacionHacienda

Concepto	Hacienda Pública/ Patrimonio Contribuido	Hacienda Pública/ Patrimonio Generado De Ejercicios Anteriores	Hacienda Pública/ Patrimonio Generado Del Ejercicio	Exceso o Insuficiencia en la Actualización de la Hacienda Pública / Patrimonio	Total
HACIENDA PÚBLICA/PATRIMONIO CONTRIBUIDO NETO DE 2019	\$990,772,317.55	\$0.00	\$0.00	\$0.00	\$990,772,317.55
APORTACIONES	\$855,204,186.94	\$0.00	\$0.00	\$0.00	\$855,204,186.94
DONACIONES DE CAPITAL	\$16,229,415.40	\$0.00	\$0.00	\$0.00	\$16,229,415.40
ACTUALIZACIÓN DE LA HACIENDA PÚBLICA/PATRIMONIO	\$119,338,715.21	\$0.00	\$0.00	\$0.00	\$119,338,715.21
HACIENDA PÚBLICA / PATRIMONIO GENERADO NETO DE 2019	\$0.00	\$535,662,811.78	\$181,034,348.09	\$0.00	\$716,697,159.87
RESULTADOS DEL EJERCICIO (AHORRO/ DESAHORRO)	\$0.00	\$0.00	\$181,034,348.09	\$0.00	\$181,034,348.09
RESULTADOS DE EJERCICIOS ANTERIORES	\$0.00	\$535,662,811.78	\$0.00	\$0.00	\$535,662,811.78
REVALÚOS	\$0.00	\$0.00	\$0.00	\$0.00	\$0.00
RESERVAS	\$0.00	\$0.00	\$0.00	\$0.00	\$0.00
RECTIFICACIONES DE RESULTADOS DE EJERCICIOS ANTERIORES	\$0.00	\$0.00	\$0.00	\$0.00	\$0.00
EXCESO O INSUFICIENCIA EN LA ACTUALIZACIÓN DE LA HACIENDA PÚBLICA/ PATRIMONIO NETO DE 2019	\$0.00	\$0.00	\$0.00	\$0.00	\$0.00
RESULTADO POR TENENCIA DE ACTIVOS NO MONETARIOS	\$0.00	\$0.00	\$0.00	\$0.00	\$0.00
RESULTADO POR TENENCIA DE ACTIVOS NO MONETARIOS	\$0.00	\$0.00	\$0.00	\$0.00	\$0.00
HACIENDA PÚBLICA / PATRIMONIO CONTRIBUIDO NETO DE 2020	\$990,772,317.55	\$535,662,811.78	\$181,034,348.09	\$0.00	\$1,707,469,477.42
CAMBIOS EN LA HACIENDA PÚBLICA/PATRIMONIO CONTRIBUIDO NETO DE 2020	\$116,526,664.37	\$0.00	\$0.00	\$0.00	\$116,526,664.37
APORTACIONES	\$104,323,347.76	\$0.00	\$0.00	\$0.00	\$104,323,347.76
DONACIONES DE CAPITAL	\$0.00	\$0.00	\$0.00	\$0.00	\$0.00
ACTUALIZACIÓN DE LA HACIENDA PÚBLICA/PATRIMONIO	\$12,203,316.61	\$0.00	\$0.00	\$0.00	\$12,203,316.61
VARIACIONES DE LA HACIENDA PÚBLICA / PATRIMONIO GENERADO NETO DE 2020	\$0.00	\$183,498,558.42	-\$49,398,145.55	\$0.00	\$134,100,412.87
RESULTADOS DEL EJERCICIO (AHORRO/ DESAHORRO)	\$0.00	\$0.00	\$131,636,202.54	\$0.00	\$131,636,202.54
RESULTADOS DE EJERCICIOS ANTERIORES	\$0.00	\$183,498,558.42	-\$181,034,348.09	\$0.00	\$2,464,210.33
REVALÚOS	\$0.00	\$0.00	\$0.00	\$0.00	\$0.00
RESERVAS	\$0.00	\$0.00	\$0.00	\$0.00	\$0.00
RECTIFICACIONES DE RESULTADOS DE EJERCICIOS ANTERIORES	\$0.00	\$0.00	\$0.00	\$0.00	\$0.00
CAMBIOS EN EL EXCESO O INSUFICIENCIA EN LA ACTUALIZACIÓN DE LA HACIENDA PÚBLICA/ PATRIMONIO NETO DE 2020	\$0.00	\$0.00	\$0.00	\$0.00	\$0.00
RESULTADO POR TENENCIA DE ACTIVOS NO MONETARIOS	\$0.00	\$0.00	\$0.00	\$0.00	\$0.00
RESULTADO POR TENENCIA DE ACTIVOS NO MONETARIOS	\$0.00	\$0.00	\$0.00	\$0.00	\$0.00
HACIENDA PÚBLICA / PATRIMONIO NETO FINAL DE 2020	\$1,107,298,98...	\$719,161,370.20	\$131,636,202.54	\$0.00	\$1,958,096,554.66



**INSTITUTO DE PENSIONES DE LOS SERVIDORES PUBLICOS
COLIMA**

Estado de Cambios en la Situación Financiera

Del 01/ene./2020 Al 31/ago./2020

sr: jacqueline
ep: rptEstadoCambiosSituacionFinanciera

Fecha y hora de Impresión | 28/oct./2020
12:23 p. m.

	<u>Origen</u>	<u>Aplicación</u>
ACTIVO		
<u>ACTIVO CIRCULANTE</u>		\$244,140,963.61
EFFECTIVO Y EQUIVALENTES		<u>\$222,947,405.59</u>
DERECHOS A RECIBIR EFECTIVO O EQUIVALENTES		\$45,839,073.26
DERECHOS A RECIBIR BIENES O SERVICIOS		\$177,005,381.43
<u>ACTIVO NO CIRCULANTE</u>		\$102,950.90
DERECHOS A RECIBIR EFECTIVO O EQUIVALENTES A LARGO PLAZO		<u>\$21,193,558.02</u>
BIENES MUEBLES		\$21,193,558.02
ACTIVOS INTANGIBLES		
PASIVO		
<u>PASIVO CIRCULANTE</u>		\$6,486,113.63
CUENTAS POR PAGAR A CORTO PLAZO		<u>\$6,486,113.63</u>
PASIVOS DIFERIDOS A CORTO PLAZO		\$6,486,113.63
FONDOS Y BIENES DE TERCEROS EN GARANTÍA Y/O ADMINISTRACIÓN A CORTO PLAZO		
<u>PASIVO NO CIRCULANTE</u>		
HACIENDA PÚBLICA/ PATRIMONIO	\$250,627,077.24	
<u>HACIENDA PÚBLICA/PATRIMONIO CONTRIBUIDO</u>	<u>\$116,526,664.37</u>	
APORTACIONES	\$104,323,347.76	
DONACIONES DE CAPITAL		
ACTUALIZACIÓN DE LA HACIENDA PÚBLICA/PATRIMONIO	\$12,203,316.61	
<u>HACIENDA PÚBLICA /PATRIMONIO GENERADO</u>	<u>\$134,100,412.87</u>	
RESULTADOS DEL EJERCICIO (AHORRO/ DESAHORRO)		\$49,398,145.55
RESULTADOS DE EJERCICIOS ANTERIORES		
<u>EXCESO O INSUFICIENCIA EN LA ACTUALIZACIÓN DE LA HACIENDA PÚBLICA/ PATRIMONIO</u>	\$183,498,558.42	



INSTITUTO DE PENSIONES DE LOS SERVIDORES PUBLICOS COLIMA

Estado de Flujos de Efectivo
Del 01/ene/2020 Al 31/ago./2020

Usu: jacqueline
Rep: rptEstadoFlujosEfectivo

Fecha y hora de Impresión | 28/oct./2020
12:24 p. m.

Concepto	2020	2019
FLUJOS DE EFECTIVO DE LAS ACTIVIDADES DE OPERACIÓN		
ORIGEN		
CUOTAS Y APORTACIONES DE SEGURIDAD SOCIAL	\$173,249,898.91	\$256,350,842.66
DERECHOS	\$168,783,840.88	\$230,156,312.89
APROVECHAMIENTOS	\$13,000.00	\$0.00
INGRESOS POR VENTA DE BIENES Y PRESTACIÓN DE SERVICIOS	\$3,915,569.96	\$25,124,643.38
APLICACIÓN	\$537,488.07	\$1,069,886.39
SERVICIOS PERSONALES	\$127,410,825.65	\$232,724,324.40
MATERIALES Y SUMINISTROS	\$10,596,728.95	\$16,715,418.33
SERVICIOS GENERALES	\$6,338,130.09	\$12,791,866.60
PENSIONES Y JUBILACIONES	\$11,560,068.61	\$24,327,284.60
OTRAS APLICACIONES DE OPERACIÓN	\$52,653,597.75	\$14,136,678.29
FLUJOS NETOS DE EFECTIVO POR ACTIVIDADES DE OPERACIÓN	\$46,262,300.25	\$164,753,076.58
	\$45,839,073.26	\$23,626,518.26
FLUJOS DE EFECTIVO DE LAS ACTIVIDADES DE INVERSIÓN		
APLICACIÓN	\$0.00	\$1,013,811.16
BIENES MUEBLES	\$0.00	\$933,952.07
OTRAS APLICACIONES DE INVERSIÓN	\$0.00	\$79,859.09
FLUJOS NETOS DE EFECTIVO POR ACTIVIDADES DE INVERSIÓN	\$0.00	-\$1,013,811.16
FLUJO DE EFECTIVO DE LAS ACTIVIDADES DE FINANCIAMIENTO		
INCREMENTO/DISMINUCIÓN NETA EN EL EFECTIVO Y EQUIVALENTES AL EFECTIVO	\$45,839,073.26	\$22,612,707.10
EFECTIVO Y EQUIVALENTES AL EFECTIVO AL INICIO DEL EJERCICIO	\$62,357,431.37	\$39,058,659.87
EFECTIVO Y EQUIVALENTES AL EFECTIVO AL FINAL DEL EJERCICIO	\$108,196,504.63	\$61,671,366.97



INSTITUTO DE PENSIONES DE LOS SERVIDORES PUBLICOS DEL ESTADO DE COLIMA COLIMA

Estado Analítico del Activo
Del 01/ene./2020 al 31/ago./2020

Usu: jacqueline
Rep: rptEstadoAnaliticoDeActivosYPasivos_R

Fecha y hora de Impresión | 28/oct./2020 | 12:26 p. m.

Concepto	Saldo Inicial 1	Cargos del periodo 2	Abonos del periodo 3	Saldo Final 4(1+2-3)	Variación del Periodo (4-1)
ACTIVO	\$1,775,832,188.37	\$1,278,169.49...	\$1,034,028.52...	\$2,019,973.15...	\$244,140,963.61
ACTIVO CIRCULANTE	\$1,733,881,039.93	\$1,210,436.21...	\$987,488,809.01	\$1,956,828.44...	\$222,947,405.59
EFFECTIVO Y EQUIVALENTES	\$62,357,431.37	\$433,441,618.94	\$387,602,545.68	\$108,196,504.63	\$45,839,073.26
DERECHOS A RECIBIR EFECTIVO O EQUIVALENTES	\$1,671,523,608.56	\$776,891,644.76	\$599,886,263.33	\$1,848,528.98...	\$177,005,381.43
DERECHOS A RECIBIR BIENES O SERVICIOS	\$0.00	\$102,950.90	\$0.00	\$102,950.90	\$102,950.90
ACTIVO NO CIRCULANTE	\$41,951,148.44	\$67,733,277.50	\$46,539,719.48	\$63,144,706.46	\$21,193,558.02
DERECHOS A RECIBIR EFECTIVO O EQUIVALENTES A LARGO PLAZO	\$39,813,188.29	\$67,733,277.50	\$46,539,719.48	\$61,006,746.31	\$21,193,558.02
BIENES MUEBLES	\$1,723,299.93	\$0.00	\$0.00	\$1,723,299.93	\$0.00
ACTIVOS INTANGIBLES	\$414,660.22	\$0.00	\$0.00	\$414,660.22	\$0.00



INSTITUTO DE PENSIONES DE LOS SERVIDORES PUBLICOS DEL ESTADO DE COLIMA

Estado Analítico de la Deuda y Otros Pasivos
Del 01/ene./2020 Al 31/ago./2020

Fecha y hora de Impresión | 28/oct./2020 12:27 p. m.

Usu: jacqueline
Rep: rptEstadoAnaliticoDeudaYPasivos

Denominación de las Deudas	Moneda de Contratación	Institución o País Acreedor	Saldo Inicial del Periodo	Saldo Final del Periodo
DEUDA PÚBLICA				
Corto Plazo				
Deuda Interna				
Instituciones de Crédito	Peso	México	\$0.00	\$0.00
Títulos y Valores	Peso	México	\$0.00	\$0.00
Arrendamientos Financieros	Peso	México	\$0.00	\$0.00
Deuda Externa				
Organismos Financieros Internacionales	Peso	México	\$0.00	\$0.00
Deuda Bilateral	Peso	México	\$0.00	\$0.00
Títulos y Valores	Peso	México	\$0.00	\$0.00
Arrendamientos Financieros	Peso	México	\$0.00	\$0.00
Subtotal Corto Plazo	Peso	México	\$0.00	\$0.00
Largo Plazo				
Deuda Interna				
Instituciones de Crédito	Peso	México	\$0.00	\$0.00
Títulos y Valores	Peso	México	\$0.00	\$0.00
Arrendamientos Financieros	Peso	México	\$0.00	\$0.00
Deuda Externa				
Organismos Financieros Internacionales	Peso	México	\$0.00	\$0.00
Deuda Bilateral	Peso	México	\$0.00	\$0.00
Títulos y Valores	Peso	México	\$0.00	\$0.00
Arrendamientos Financieros	Peso	México	\$0.00	\$0.00
Subtotal Largo Plazo	Peso	México	\$0.00	\$0.00
Otros Pasivos				
Total Deuda y Otros Pasivos	Peso	México	\$68,362,710.95	\$61,876,597.32
	Peso	México	\$68,362,710.95	\$61,876,597.32



INSTITUTO DE PENSIONES DE LOS SERVIDORES PUBLICOS
COLIMA

Informe de Pasivos Contingentes
al 31/ago./2020

Usu: jacqueline
Rep: rptPasivosContingentes

Fecha y hora de Impresión | 28/oct./2020
12:28 p. m.

"En Cumplimiento a lo dispuesto en los artículos 46, Fracción I, Inciso f), y 52 de la Ley General de Contabilidad Gubernamental y de conformidad con lo establecido en el Capítulo VII, Numeral, II, Inciso h) del Manual de Contabilidad Gubernamental emitido por el CONAC, el Ente Público informa lo siguiente:"

SIN INFORMACIÓN QUE
REVELAR



INSTITUTO DE PENSIONES DE LOS SERVIDORES PUBLICOS DEL ESTADO DE COLIMA

COLIMA

Conciliación entre los Ingresos Presupuestarios y Contables
Correspondiente Del 01/ene./2020 al 31/ago./2020

Usu: jacqueline
Rep: rptConciliacionPresupuestal

Fecha y hora de Impresión | 28/oct./2020 | 12:33 p. m.

1.- TOTAL DE INGRESOS PRESUPUESTARIOS	\$173,249,598.91
2. MÁS INGRESOS CONTABLES NO PRESUPUESTARIOS	
2.1 INGRESOS FINANCIEROS	\$55,789,873.92
2.2 INCREMENTO POR VARIACIÓN DE INVENTARIOS	\$55,789,873.92
2.3 DISMINUCIÓN DEL EXCESO DE ESTIMACIONES POR PÉRDIDA O DETERIORO U OBSOLESCENCIA	\$0.00
2.4 DISMINUCIÓN DEL EXCESO DE PROVISIONES	\$0.00
2.5 OTROS INGRESOS Y BENEFICIOS VARIOS	\$0.00
2.6 OTROS INGRESOS CONTABLES NO PRESUPUESTARIOS	\$0.00
3. MENOS INGRESOS PRESUPUESTARIOS NO CONTABLES	
3.1 APROVECHAMIENTOS PATRIMONIALES	\$0.00
3.2 INGRESOS DERIVADOS DE FINANCIAMIENTOS	\$0.00
3.3 OTROS INGRESOS PRESUPUESTARIOS NO CONTABLES	\$0.00
4.- TOTAL DE INGRESOS CONTABLES	\$229,039,772.83



INSTITUTO DE PENSIONES DE LOS SERVIDORES PUBLICOS DEL ESTADO DE COLIMA

Balanza de Comprobación del 01/ene./2020 al 31/ago./2020
Cuentas de Mayor con saldo y/o movimientos. (De la cuenta: 1000 a la 9000)

Usu: jacqueline
 Rep: rptBalanzaComprobacion

Fecha y hora de Impresión | 28/oct./2020 | 12:12 p. m.

Nat.	Cuenta	Nombre de la cuenta	SALDO ANTERIOR		MOVIMIENTOS		SALDO ACTUAL	
			DEUDOR	ACREEDOR	DEUDOR	ACREEDOR	DEUDOR	ACREEDOR
D	1112	BANCOS/TESORERIA	\$51,699,440.77	\$0.00	\$430,625,130.09	\$387,602,545.68	\$94,722,025.18	\$0.00
D	1114	INVERSIONES TEMPORALES (HASTA 3 MESES)	\$10,657,990.60	\$0.00	\$2,816,488.85	\$0.00	\$13,474,479.45	\$0.00
D	1122	CUENTAS POR COBRAR A CORTO PLAZO	\$1,199,056,818.05	\$0.00	\$378,807,233.01	\$388,841,304.68	\$1,189,022,746.38	\$0.00
D	1123	DEUDORES DIVERSOS POR COBRAR A CORTO PLAZO	\$205,084.01	\$0.00	\$1,500.00	\$1,500.00	\$205,094.01	\$0.00
D	1124	INGRESOS POR RECUPERAR A CORTO PLAZO	\$468,519,807.73	\$0.00	\$398,080,621.10	\$211,039,262.20	\$696,561,166.63	\$0.00
D	1125	DEUDORES POR ANTICIPOS DE LA TESORERIA A CORTO PLAZO	\$4,544.62	\$0.00	\$2,290.65	\$4,196.45	\$2,638.82	\$0.00
D	1129	OTROS DERECHOS A RECIBIR EFECTIVO O EQUIVALENTES A CORTO PLAZO	\$2,737,344.15	\$0.00	\$0.00	\$0.00	\$2,737,344.15	\$0.00
D	1131	ANTICIPO A PROVEEDORES POR ADQUISICIÓN DE BIENES Y PRESTACIÓN DE SERVICIOS A CORTO PLAZO	\$0.00	\$0.00	\$102,950.90	\$0.00	\$102,950.90	\$0.00
D	1221	DOCUMENTOS POR COBRAR A LARGO PLAZO	\$39,813,188.29	\$0.00	\$67,733,277.50	\$46,539,719.48	\$61,006,746.31	\$0.00
D	1241	MOBILIARIO Y EQUIPO DE ADMINISTRACIÓN	\$1,256,926.24	\$0.00	\$0.00	\$0.00	\$1,256,926.24	\$0.00
D	1242	MOBILIARIO Y EQUIPO EDUCACIONAL Y RECREATIVO	\$39,834.69	\$0.00	\$0.00	\$0.00	\$39,834.69	\$0.00
D	1244	VEHICULOS Y EQUIPO DE TRANSPORTE	\$426,539.00	\$0.00	\$0.00	\$0.00	\$426,539.00	\$0.00
D	1251	SOFTWARE	\$334,801.13	\$0.00	\$0.00	\$0.00	\$334,801.13	\$0.00
D	1254	LICENCIAS	\$79,859.09	\$0.00	\$0.00	\$0.00	\$79,859.09	\$0.00
A	2111	SERVICIOS PERSONALES POR PAGAR A CORTO PLAZO	\$0.00	\$0.00	\$10,596,728.95	\$10,596,728.95	\$0.00	\$0.00
A	2112	PROVEEDORES POR PAGAR A CORTO PLAZO	\$0.00	\$45,115,694.69	\$40,323,419.56	\$33,957,430.81	\$0.00	\$38,749,705.94
A	2115	TRANSFERENCIAS OTORGADAS POR PAGAR A CORTO PLAZO	\$0.00	\$0.00	\$52,653,705.75	\$52,653,597.75	\$0.00	-\$108.00
A	2117	RETENCIONES Y CONTRIBUCIONES POR PAGAR A CORTO PLAZO	\$0.00	\$2,966,783.95	\$5,327,260.04	\$5,207,243.16	\$0.00	\$2,846,767.07
A	2119	OTRAS CUENTAS POR PAGAR A CORTO PLAZO	\$0.00	\$137,864.74	\$0.00	\$0.00	\$0.00	\$137,864.74
A	2151	INGRESOS COBRADOS POR ADELANTADO A CORTO PLAZO	\$0.00	\$20,906,807.01	\$0.00	\$0.00	\$0.00	\$20,906,807.01
A	2161	FONDOS EN GARANTÍA A CORTO PLAZO	\$0.00	-\$764,439.44	\$0.00	\$0.00	\$0.00	-\$764,439.44
A	3110	APORTACIONES	\$0.00	\$855,204,186.94	\$22,451,148.64	\$126,774,496.40	\$0.00	\$959,527,534.70
A	3120	DONACIONES DE CAPITAL	\$0.00	\$16,229,415.40	\$0.00	\$0.00	\$0.00	\$16,229,415.40
A	3130	ACTUALIZACIÓN DE LA HACIENDA PÚBLICA/PATRIMONIO	\$0.00	\$119,338,715.21	\$0.00	\$12,203,316.61	\$0.00	\$131,542,031.82
A	3210	RESULTADOS DEL EJERCICIO (AHORRO/ DESAHORRO)	\$0.00	\$0.00	\$0.00	\$0.00	\$0.00	\$0.00
A	3220	RESULTADOS DE EJERCICIOS ANTERIORES	\$0.00	\$716,697,159.87	\$365,265.67	\$2,829,476.00	\$0.00	\$719,161,370.20
A	4129	OTRAS CUOTAS Y APORTACIONES PARA LA SEGURIDAD SOCIAL	\$0.00	\$0.00	\$0.00	\$168,783,840.88	\$0.00	\$168,783,840.88
A	4149	OTROS DERECHOS	\$0.00	\$0.00	\$0.00	\$13,000.00	\$0.00	\$13,000.00
A	4169	OTROS APROVECHAMIENTOS	\$0.00	\$0.00	\$0.00	\$3,915,569.96	\$0.00	\$3,915,569.96
A	4310	INGRESOS FINANCIEROS	\$0.00	\$0.00	\$0.00	\$3,512,964.16	\$0.00	\$3,512,964.16
A	4319	OTROS INGRESOS FINANCIEROS	\$0.00	\$0.00	\$0.00	\$52,276,909.76	\$0.00	\$52,276,909.76
A	4399	OTROS INGRESOS Y BENEFICIOS VARIOS	\$0.00	\$0.00	\$0.00	\$537,488.07	\$0.00	\$537,488.07
D	5111	REMUNERACIONES AL PERSONAL DE CARÁCTER PERMANENTE	\$0.00	\$0.00	\$4,978,351.42	\$0.00	\$4,978,351.42	\$0.00
D	5113	REMUNERACIONES ADICIONALES Y ESPECIALES	\$0.00	\$0.00	\$5,065,855.95	\$0.00	\$5,065,855.95	\$0.00
D	5114	SEGURIDAD SOCIAL	\$0.00	\$0.00	\$528,165.40	\$0.00	\$528,165.40	\$0.00
D	5115	OTRAS PRESTACIONES SOCIALES Y ECONÓMICAS	\$0.00	\$0.00	\$24,356.18	\$0.00	\$24,356.18	\$0.00
D	5121	MATERIALES DE ADMINISTRACIÓN, EMISIÓN DE DOCUMENTOS Y ARTÍCULOS OFICIALES	\$0.00	\$0.00	\$154,340.44	\$0.00	\$154,340.44	\$0.00
D	5122	ALIMENTOS Y UTENSILIOS	\$0.00	\$0.00	\$4,329.39	\$0.00	\$4,329.39	\$0.00
D	5125	PRODUCTOS QUÍMICOS, FARMACÉUTICOS Y DE LABORATORIO	\$0.00	\$0.00	\$11,934,316.54	\$0.00	\$11,934,316.54	\$0.00

INSTITUTO DE PENSIONES DE LOS SERVIDORES PUBLICOS DEL ESTADO DE COLIMA COLIMA

Usr: jacueline
Rep: rptBalanzaComprobacion


Balanza de Comprobación del 01/ene./2020 al 31/ago./2020
Cuentas de Mayor con saldo y/o movimientos. (De la cuenta: 1000 a la 9000)


Fecha y hora de Impresión 28/oct./2020 12:12 p. m.

Nat.	Cuenta	Nombre de la cuenta	SALDO ANTERIOR		MOVIMIENTOS		SALDO ACTUAL	
			DEUDOR	ACREEDOR	DEUDOR	ACREEDOR	DEUDOR	ACREEDOR
D	5126	COMBUSTIBLES, LUBRICANTES Y ADITIVOS	\$0.00	\$0.00	\$19,440.69	\$0.00	\$19,440.69	\$0.00
D	5127	VESTUARIO, BLANCOS, PRENDAS DE PROTECCIÓN Y ARTICULOS DEPORTIVOS	\$0.00	\$0.00	\$11,469.12	\$0.00	\$11,469.12	\$0.00
D	5131	SERVICIOS BÁSICOS	\$0.00	\$0.00	\$26,897.00	\$0.00	\$26,897.00	\$0.00
D	5132	SERVICIOS DE ARRENDAMIENTO	\$0.00	\$0.00	\$96,003.54	\$0.00	\$96,003.54	\$0.00
D	5133	SERVICIOS PROFESIONALES, CIENTÍFICOS Y TÉCNICOS Y OTROS SERVICIOS	\$0.00	\$0.00	\$20,914,563.41	\$0.00	\$20,914,563.41	\$0.00
D	5134	SERVICIOS FINANCIEROS, BANCARIOS Y COMERCIALES	\$0.00	\$0.00	\$615,793.35	\$0.00	\$615,793.35	\$0.00
D	5135	SERVICIOS DE INSTALACIÓN, REPARACIÓN, MANTENIMIENTO Y CONSERVACIÓN	\$0.00	\$0.00	\$163,375.64	\$0.00	\$163,375.64	\$0.00
D	5138	SERVICIOS OFICIALES	\$0.00	\$0.00	\$1,402.60	\$0.00	\$1,402.60	\$0.00
D	5139	OTROS SERVICIOS GENERALES	\$0.00	\$0.00	\$244,972.59	\$0.00	\$244,972.59	\$0.00
D	5252	JUBILACIONES	\$0.00	\$0.00	\$52,655,370.06	\$35,433.03	\$52,619,937.03	\$0.00
D	8110	LEY DE INGRESOS ESTIMADA	\$0.00	\$0.00	\$100,674,530.01	\$0.00	\$100,674,530.01	\$0.00
A	8120	LEY DE INGRESOS POR EJECUTAR	\$0.00	\$0.00	\$173,249,898.91	\$100,674,530.01	\$0.00	-\$72,575,368.90
A	8140	LEY DE INGRESOS DEVENGADA	\$0.00	\$0.00	\$173,249,898.91	\$0.00	\$173,249,898.91	\$0.00
A	8150	LEY DE INGRESOS RECAUDADA	\$0.00	\$0.00	\$0.00	\$173,249,898.91	\$0.00	\$173,249,898.91
A	8210	PRESUPUESTO DE EGRESOS APROBADO	\$0.00	\$0.00	\$0.00	\$100,674,530.01	\$0.00	\$100,674,530.01
D	8220	PRESUPUESTO DE EGRESOS POR EJERCER	\$0.00	\$0.00	\$149,774,020.92	\$97,500,546.99	\$52,273,473.93	\$0.00
A	8230	MODIFICACIONES AL PRESUPUESTO DE EGRESOS APROBADO	\$0.00	\$0.00	\$60,000.00	\$49,099,490.91	\$0.00	\$49,099,490.91
D	8240	PRESUPUESTO DE EGRESOS COMPROMETIDO	\$0.00	\$0.00	\$97,440,546.99	\$97,436,743.11	\$3,803.88	\$0.00
D	8250	PRESUPUESTO DE EGRESOS DEVENGADO	\$0.00	\$0.00	\$97,436,743.11	\$82,791,212.43	\$14,645,530.68	\$0.00
D	8260	PRESUPUESTO DE EGRESOS EJERCIDO	\$0.00	\$0.00	\$82,791,212.43	\$81,148,525.40	\$1,642,687.03	\$0.00
D	8270	PRESUPUESTO DE EGRESOS PAGADO	\$0.00	\$0.00	\$81,148,525.40	\$0.00	\$81,148,525.40	\$0.00
Sumas =>			\$1,775,832,188.37	\$1,755,332,188.37	\$2,463,151,400.71	\$2,463,151,400.71	\$2,367,765,273.20	\$2,367,765,273.20



MTRQ. HAMIN LEGASPI SOTO.
DIRECTOR GENERAL


C.P. ADALBERTO MENDOZA ANGUIANO
DIRECTOR DE FINANZAS



INFORMACIÓN PRESUPUESTARIA

- **ESTADO ANALÍTICO DE INGRESOS**
- **ESTADO ANALÍTICO DEL EJERCICIO DEL PRESUPUESTO**
 - 1) **POR OBJETO DEL GASTO**
 - 2) **POR TIPO DE GASTO**
 - 3) **ADMINISTRATIVA**
 - 4) **FUNCIONAL**
 - 5) **GASTO POR CATEGORÍA PROGRAMÁTICA**
 - 6) **ENDEUDAMIENTO NETO**
 - 7) **INTERESES DE LA DEUDA**
 - 8) **INDICADORES DE POSTURA FISCAL**



Estado Analítico de Ingresos
Del 01/ene./2020 Al 31/ago./2020

Rubro de Ingreso	Ingreso					Diferencia (6-5-1)
	Estimado (1)	Ampliaciones y Reducciones (2)	Modificado (3=1+2)	Devengados (4)	Recaudado (5)	
IMPUESTOS	\$0.00	\$0.00	\$0.00	\$0.00	\$0.00	0.00
CUOTAS Y APORTACIONES DE SEGURIDAD SOCIAL	\$100,674,530.01	\$0.00	\$100,674,530.01	\$168,783,840.88	\$168,783,840.88	68,109,310.87
CONTRIBUCIONES DE MEJORAS	\$0.00	\$0.00	\$0.00	\$0.00	\$0.00	0.00
DERECHOS	\$0.00	\$0.00	\$0.00	\$13,000.00	\$13,000.00	13,000.00
PRODUCTOS	\$0.00	\$0.00	\$0.00	\$0.00	\$0.00	0.00
APROVECHAMIENTOS	\$0.00	\$0.00	\$0.00	\$3,915,569.96	\$3,915,569.96	3,915,569.96
INGRESOS POR VENTA DE BIENES, PRESTACIÓN DE SERVICIOS PARTICIPACIONES, APORTACIONES, CONVENIOS, INCENTIVOS Y TRANSFERENCIAS, ASIGNACIONES, SUBSIDIOS Y SUBVENCIÓN	\$0.00	\$0.00	\$0.00	\$537,488.07	\$537,488.07	537,488.07
INGRESOS DERIVADOS DE FINANCIAMIENTOS	\$0.00	\$0.00	\$0.00	\$0.00	\$0.00	0.00
Total	\$100,674,530.01	\$0.00	\$100,674,530.01	\$173,249,898.91	\$173,249,898.91	72,575,368.90

Estado Analítico de Ingresos por Fuente de Financiamiento	Ingreso					Diferencia (6-5-1)
	Estimado (1)	Ampliaciones / (Reducciones) (2)	Modificado (3=1+2)	Devengados (4)	Recaudado (5)	
IMPUESTOS	\$0.00	\$0.00	\$0.00	\$0.00	\$0.00	0.00
CUOTAS Y APORTACIONES DE SEGURIDAD SOCIAL	\$0.00	\$0.00	\$0.00	\$0.00	\$0.00	0.00
CONTRIBUCIONES DE MEJORAS	\$0.00	\$0.00	\$0.00	\$0.00	\$0.00	0.00
DERECHOS	\$0.00	\$0.00	\$0.00	\$13,000.00	\$13,000.00	13,000.00
PRODUCTOS	\$0.00	\$0.00	\$0.00	\$0.00	\$0.00	0.00
APROVECHAMIENTOS	\$0.00	\$0.00	\$0.00	\$3,915,569.96	\$3,915,569.96	3,915,569.96
PARTICIPACIONES, APORTACIONES, CONVENIOS, INCENTIVOS Y TRANSFERENCIAS, ASIGNACIONES, SUBSIDIOS Y SUBVENCIÓN	\$0.00	\$0.00	\$0.00	\$0.00	\$0.00	0.00
INGRESOS DE LOS ENTES PÚBLICOS DE LOS PODERES LEGISLATIVO Y JUDICIAL, DE LOS ÓRGANOS AUTÓNOMOS Y DEL SECTOR PARAESTATAL O PARAMUNICIPAL, ASÍ COMO DE LAS EMPRESAS PRODUCTIVAS DEL ESTADO	\$100,674,530.01	\$0.00	\$100,674,530.01	\$168,783,840.88	\$168,783,840.88	68,109,310.87
CUOTAS Y APORTACIONES DE SEGURIDAD SOCIAL	\$0.00	\$0.00	\$0.00	\$0.00	\$0.00	0.00
PRODUCTOS	\$0.00	\$0.00	\$0.00	\$537,488.07	\$537,488.07	537,488.07
INGRESOS POR VENTA DE BIENES, PRESTACIÓN DE SERVICIO TRANSFERENCIAS, ASIGNACIONES, SUBSIDIOS Y SUBVENCIÓN	\$0.00	\$0.00	\$0.00	\$0.00	\$0.00	0.00
Total	\$100,674,530.01	\$0.00	\$100,674,530.01	\$173,249,898.91	\$173,249,898.91	72,575,368.90

Ingresos del Poder Ejecutivo Federal o Estatal y de los Municipios

IMPUESTOS
 CUOTAS Y APORTACIONES DE SEGURIDAD SOCIAL
 CONTRIBUCIONES DE MEJORAS
 DERECHOS
 PRODUCTOS
 APROVECHAMIENTOS
 PARTICIPACIONES, APORTACIONES, CONVENIOS, INCENTIVOS Y TRANSFERENCIAS, ASIGNACIONES, SUBSIDIOS Y SUBVENCIÓN

Ingresos de los Entes Públicos de los Poderes Legislativo y Judicial, de los Órganos Autónomos y del Sector Paraestatal o Paramunicipal, así como de las Empresas Productivas del Estado

CUOTAS Y APORTACIONES DE SEGURIDAD SOCIAL
 PRODUCTOS
 INGRESOS POR VENTA DE BIENES, PRESTACIÓN DE SERVICIO TRANSFERENCIAS, ASIGNACIONES, SUBSIDIOS Y SUBVENCIÓN

Ingresos Derivados de Financiamiento

INGRESOS DERIVADOS DE FINANCIAMIENTOS

Total
Ingresos Excedentes

Estado Analítico del Ejercicio del Presupuesto de Egresos
Clasificación por Objeto del Gasto (Capítulo y Concepto)

 Usr: jacqueline
 Rep: rptEstadoPresupuestoEgresos_CP_CTO

Fecha y hora de Impresión: 28/oct./2020 01:22 p. m.

Concepto	Egresos					
	Aprobado	Ampliaciones / (Reducciones)	Modificado	Devengado	Pagado	Subejercicio
	1	2	3=(1+2)	4	5	6 = (3 - 4)
SERVICIOS PERSONALES	\$21,386,010.01	\$0.00	\$21,386,010.01	\$10,596,728.95	\$10,596,728.95	\$10,789,281.06
REMUNERACIONES AL PERSONAL DE CARÁCTER PERMANENTE	\$7,363,668.32	\$0.00	\$7,363,668.32	\$4,978,351.42	\$4,978,351.42	\$2,385,316.90
REMUNERACIONES AL PERSONAL DE CARÁCTER TRANSITORIO	\$0.00	\$0.00	\$0.00	\$0.00	\$0.00	\$0.00
REMUNERACIONES ADICIONALES Y ESPECIALES	\$9,226,903.31	\$0.00	\$9,226,903.31	\$5,065,855.95	\$5,065,855.95	\$4,161,047.36
SEGURIDAD SOCIAL	\$988,123.03	\$0.00	\$988,123.03	\$528,165.40	\$528,165.40	\$469,957.63
OTRAS PRESTACIONES SOCIALES Y ECONÓMICAS	\$3,712,315.35	\$0.00	\$3,712,315.35	\$24,356.18	\$24,356.18	\$3,687,959.17
PREVISIONES	\$85,000.00	\$0.00	\$85,000.00	\$0.00	\$0.00	\$85,000.00
PAGO DE ESTÍMULOS A SERVIDORES PÚBLICOS	\$0.00	\$0.00	\$0.00	\$0.00	\$0.00	\$0.00
MATERIALES Y SUMINISTROS	\$32,195,009.00	\$0.00	\$32,195,009.00	\$12,123,896.18	\$6,338,130.09	\$20,071,112.82
MATERIALES DE ADMINISTRACIÓN, EMISIÓN DE DOCUMENTOS	\$529,300.00	\$0.00	\$529,300.00	\$154,340.44	\$139,381.69	\$374,959.56
ALIMENTOS Y UTENSILIOS	\$5,000.00	\$0.00	\$5,000.00	\$4,329.39	\$4,329.39	\$670.61
MATERIAS PRIMAS Y MATERIALES DE PRODUCCIÓN Y COMERCIALES	\$0.00	\$0.00	\$0.00	\$0.00	\$0.00	\$0.00
MATERIALES Y ARTÍCULOS DE CONSTRUCCIÓN Y DE REPARACIÓN	\$100.00	\$0.00	\$100.00	\$0.00	\$0.00	\$100.00
PRODUCTOS QUÍMICOS, FARMACÉUTICOS Y DE LABORATORIO	\$31,465,009.00	\$0.00	\$31,465,009.00	\$11,934,316.54	\$6,163,509.20	\$19,530,692.46
COMBUSTIBLES, LUBRICANTES Y ADITIVOS	\$60,000.00	\$0.00	\$60,000.00	\$19,440.69	\$19,440.69	\$40,559.31
VESTUARIO, BLANCOS, PRENDAS DE PROTECCIÓN Y ARTÍCULOS	\$87,100.00	\$0.00	\$87,100.00	\$11,469.12	\$11,469.12	\$75,630.88
MATERIALES Y SUMINISTROS PARA SEGURIDAD	\$0.00	\$0.00	\$0.00	\$0.00	\$0.00	\$0.00
HERRAMIENTAS, REFACCIONES Y ACCESORIOS MENORES	\$48,500.00	\$0.00	\$48,500.00	\$0.00	\$0.00	\$48,500.00
SERVICIOS GENERALES	\$41,067,510.00	\$0.00	\$41,067,510.00	\$22,062,520.23	\$11,560,068.61	\$19,004,989.77
SERVICIOS BÁSICOS	\$453,500.00	\$0.00	\$453,500.00	\$26,897.00	\$26,897.00	\$426,603.00
SERVICIOS DE ARRENDAMIENTO	\$310,000.00	\$0.00	\$310,000.00	\$96,003.54	\$96,003.54	\$213,996.46
SERVICIOS PROFESIONALES, CIENTÍFICOS, TÉCNICOS Y OTROS	\$38,320,010.00	\$0.00	\$38,320,010.00	\$20,914,563.41	\$10,412,111.79	\$17,405,446.59
SERVICIOS FINANCIEROS, BANCARIOS Y COMERCIALES	\$1,220,000.00	-\$50,000.00	\$1,170,000.00	\$616,211.25	\$616,211.25	\$553,788.75
SERVICIOS DE INSTALACIÓN, REPARACIÓN, MANTENIMIENTO Y SERVICIOS DE COMUNICACIÓN SOCIAL Y PUBLICIDAD	\$208,000.00	\$50,000.00	\$258,000.00	\$163,375.64	\$163,375.64	\$94,624.36
SERVICIOS DE TRASLADOS Y VIÁTICOS	\$0.00	\$0.00	\$0.00	\$0.00	\$0.00	\$0.00
SERVICIOS OFICIALES	\$215,000.00	\$0.00	\$215,000.00	\$0.00	\$0.00	\$215,000.00
OTROS SERVICIOS GENERALES	\$35,000.00	\$0.00	\$35,000.00	\$1,402.60	\$1,402.60	\$33,597.40
TRANSFERENCIAS, ASIGNACIONES, SUBSIDIOS Y OTROS	\$5,200,001.00	\$49,039,490.91	\$54,239,491.91	\$52,653,597.75	\$52,653,597.75	\$1,585,894.16
TRANSFERENCIAS INTERNAS Y ASIGNACIONES AL SECTOR PÚBLICO	\$0.00	\$0.00	\$0.00	\$0.00	\$0.00	\$0.00
TRANSFERENCIAS AL RESTO DEL SECTOR PÚBLICO	\$0.00	\$0.00	\$0.00	\$0.00	\$0.00	\$0.00
SUBSIDIOS Y SUBVENCIONES	\$0.00	\$0.00	\$0.00	\$0.00	\$0.00	\$0.00
AYUDAS SOCIALES	\$0.00	\$0.00	\$0.00	\$0.00	\$0.00	\$0.00
PENSIONES Y JUBILACIONES	\$5,200,001.00	\$49,039,490.91	\$54,239,491.91	\$52,653,597.75	\$52,653,597.75	\$1,585,894.16



COLIMA

Estado Analítico del Ejercicio del Presupuesto de Egresos
Clasificación por Objeto del Gasto (Capítulo y Concepto)

Usr: jacqueline
Rep: rptEstadoPresupuestoEgresos_CP_CTO

Fecha y hora de Impresión | 28/ect./2020 | 01:22 p. m.

Concepto	Egresos					
	Aprobado	Ampliaciones / (Reducciones)	Modificado	Devengado	Pagado	Subejercicio
	1	2	3=(1+2)	4	5	6 = (3 - 4)
GASTOS DE LA DEUDA PÚBLICA	\$0.00	\$0.00	\$0.00	\$0.00	\$0.00	\$0.00
COSTO POR COBERTURAS	\$0.00	\$0.00	\$0.00	\$0.00	\$0.00	\$0.00
APOYOS FINANCIEROS	\$0.00	\$0.00	\$0.00	\$0.00	\$0.00	\$0.00
ADEUDOS DE EJERCICIOS FISCALES ANTERIORES (ADEFAS)	\$150,000.00	\$0.00	\$150,000.00	\$0.00	\$0.00	\$150,000.00
Total del Gasto	\$100,674,530.01	\$49,039,490.91	\$149,714,020.92	\$97,436,743.11	\$91,148,525.40	\$52,277,277.81



Estado Analítico del Ejercicio del Presupuesto de Egresos
Clasificación Económica (por Tipo de Gasto)

Usr: jacqueline

Fecha y hora de Impresión 29/oct./2020 01:22 p. m.

Del 01/ene./2020 Al 31/ago./2020

Concepto	Egresos					Subejercicio 6 = (3 - 4)
	Aprobado 1	Ampliaciones / (Reducciones) 2	Modificado 3=(1+2)	Devengado 4	Pagado 5	
Gasto Corriente	\$94,648,529.01	\$0.00	\$94,648,529.01	\$44,783,145.36	\$28,494,927.65	\$49,865,383.65
Gasto de Capital	\$676,000.00	\$0.00	\$676,000.00	\$0.00	\$0.00	\$676,000.00
Amortización de la deuda y disminución de pasivos	\$150,000.00	\$0.00	\$150,000.00	\$0.00	\$0.00	\$150,000.00
Pensiones y Jubilaciones	\$5,200,001.00	\$49,039,490.91	\$54,239,491.91	\$52,653,597.75	\$52,653,597.75	\$1,585,894.16
Participaciones	\$0.00	\$0.00	\$0.00	\$0.00	\$0.00	\$0.00
Total del Gasto	\$100,674,530.01	\$49,039,490.91	\$149,714,020.92	\$97,436,743.11	\$81,148,525.40	\$52,277,277.81



Estado Analítico del Ejercicio del Presupuesto de Egresos

Clasificación Administrativa
 | Del 01/ene./2020 Al 31/ago./2020

Fecha y hora de Impresión
 29/oct./2020 01:22 p. m.

Concepto	Egresos					Subejercicio
	Aprobado	Ampliaciones / (Reducciones)	Modificado	Devengado	Pagado	
	1	2	3=(1+2)	4	5	6 = (3 - 4)
Sin Ramo/Dependencia						
DIRECCION GENERAL	\$18,889,886.98	\$0.00	\$18,889,886.98	\$9,303,029.94	\$9,303,029.94	\$9,586,857.04
DIRECCION ADMINISTRATIVA	\$1,658,023.03	\$0.00	\$1,658,023.03	\$883,523.99	\$883,523.99	\$774,499.04
DIRECCION DE CONTRALORIA	\$418,100.00	\$0.00	\$418,100.00	\$58,484.92	\$58,484.92	\$359,615.08
DIRECCION DE ASUNTOS JURIDICOS	\$2,855,000.00	\$0.00	\$2,855,000.00	\$232,728.36	\$232,728.36	\$2,622,271.64
DIRECCION DE TENOLIGIAS DE LA INFORMACION	\$772,500.00	\$0.00	\$772,500.00	\$0.00	\$0.00	\$772,500.00
DIRECCION DE FINANZAS	\$216,000.00	\$50,000.00	\$266,000.00	\$193,018.04	\$193,018.04	\$72,981.96
DIRECCION DE PRESTACIONES	\$6,400,001.00	\$48,989,490.91	\$55,389,491.91	\$53,231,572.20	\$53,231,572.20	\$2,157,919.71
DIRECCION DE SERVICIOS MEDICOS	\$69,465,019.00	\$0.00	\$69,465,019.00	\$33,534,385.66	\$17,246,167.95	\$35,930,633.34
Sin Ramo/Dependencia	\$100,674,530.01	\$49,039,490.91	\$149,714,020.92	\$97,436,743.11	\$81,148,525.40	\$52,277,277.81
Total del Gasto	\$100,674,530.01	\$49,039,490.91	\$149,714,020.92	\$97,436,743.11	\$81,148,525.40	\$52,277,277.81

COLIMA
Estado Analítico del Ejercicio del Presupuesto de Egresos
Clasificación Funcional (Finalidad y Función)

Del 01/ene./2020 Al 31/ago./2020

Fecha y hora de Impresión 28/oct./2020 01:23 p. m.

Concepto	Egresos					Subejercicio
	Aprobado	Ampliaciones / (Reducciones)	Modificado	Devengado	Pagado	
	1	2	3=(1+2)	4	5	6 = (3 - 4)
	\$0.00	\$0.00	\$0.00	\$0.00	\$0.00	\$0.00
ADEUDOS DE EJERCICIOS FISCALES ANTERIORES						
Total del Gasto	\$100,674,530.01	\$49,039,490.91	\$149,714,020.92	\$97,436,743.11	\$81,148,525.40	\$52,277,277.81



COLIMA
Gasto por Categoría Programática
 Del 01/ene./2020 Al 31/ago./2020

Concepto	Egresos					
	Aprobado	Ampliaciones / (Reducciones)	Modificado	Devengado	Pagado	Subejercicio
	1	2	3=(1+2)	4	5	6 = (3 - 4)
Programas						
Subsidios: Sector Social y Privado o Entidades Federativas y Municipios						
Sujetos a Regías de Operación	\$0.00	\$0.00	\$0.00	\$0.00	\$0.00	\$0.00
Otros Subsidios	\$0.00	\$0.00	\$0.00	\$0.00	\$0.00	\$0.00
Desempeño de las Funciones						
Prestación de Servicios Públicos	\$0.00	\$0.00	\$0.00	\$0.00	\$0.00	\$0.00
Provisión de Bienes Públicos	\$0.00	\$0.00	\$0.00	\$0.00	\$0.00	\$0.00
Planeación, seguimiento y evaluación de políticas públicas	\$0.00	\$0.00	\$0.00	\$0.00	\$0.00	\$0.00
Promoción y fomento	\$0.00	\$0.00	\$0.00	\$0.00	\$0.00	\$0.00
Regulación y supervisión	\$0.00	\$0.00	\$0.00	\$0.00	\$0.00	\$0.00
Funciones de las Fuerzas Armadas (Únicamente Gobierno F	\$0.00	\$0.00	\$0.00	\$0.00	\$0.00	\$0.00
Específicos	\$0.00	\$0.00	\$0.00	\$0.00	\$0.00	\$0.00
Proyectos de Inversión	\$0.00	\$0.00	\$0.00	\$0.00	\$0.00	\$0.00
Administrativos y de Apoyo.						
Apoyo al proceso presupuestario y para mejorar la eficiencia	\$0.00	\$0.00	\$0.00	\$0.00	\$0.00	\$0.00
Apoyo a la función pública y al mejoramiento de la gestión	\$0.00	\$0.00	\$0.00	\$0.00	\$0.00	\$0.00
Operaciones ajenas	\$0.00	\$0.00	\$0.00	\$0.00	\$0.00	\$0.00
Compromisos						
Obligaciones de cumplimiento de resolución jurisdiccional	\$0.00	\$0.00	\$0.00	\$0.00	\$0.00	\$0.00
Desastres Naturales	\$0.00	\$0.00	\$0.00	\$0.00	\$0.00	\$0.00
Obligaciones						
Pensiones y jubilaciones	\$31,209,511.01	\$49,039,490.91	\$80,249,001.92	\$63,902,357.45	\$63,902,357.45	\$16,346,644.47
Aportaciones a la seguridad social	\$69,465,019.00	\$0.00	\$69,465,019.00	\$33,534,385.66	\$17,246,167.95	\$35,930,633.34
Aportaciones a fondos de estabilización	\$0.00	\$0.00	\$0.00	\$0.00	\$0.00	\$0.00
Aportaciones a fondos de inversión y reestructura de pensior	\$0.00	\$0.00	\$0.00	\$0.00	\$0.00	\$0.00
Programas de Gasto Federalizado						
Gasto Federalizado	\$0.00	\$0.00	\$0.00	\$0.00	\$0.00	\$0.00
Participaciones a entidades federativas y municipios						
Participaciones a entidades federativas y municipios	\$0.00	\$0.00	\$0.00	\$0.00	\$0.00	\$0.00
Costo financiero, deuda o apoyos a deudores y ahorradores de la banca						
Costo financiero, deuda o apoyos a deudores y ahorradores	\$0.00	\$0.00	\$0.00	\$0.00	\$0.00	\$0.00
Adeudos de ejercicios fiscales anteriores						
Adeudos de ejercicios fiscales anteriores	\$0.00	\$0.00	\$0.00	\$0.00	\$0.00	\$0.00
Total del Gasto	\$100,674,530.01	\$49,039,490.91	\$149,714,020.92	\$97,436,743.11	\$81,148,525.40	\$52,277,277.81



INSTITUTO DE PENSIONES DE LOS SERVIDORES PUBLICOS
COLIMA

Endeudamiento Neto

Del 01/ene./2020 Al 31/ago./2020

Usu: jacqueline
Rep: rptEndeudamientoNeto

Fecha y hora de Impresión | 28/oct./2020
01:39 p. m.

Identificación de Crédito o Instrumento	Contratación/Colocación	Amortización	Endeudamiento Neto
	A	B	C=A-B
Créditos Bancarios			
Total Créditos Bancarios	\$0.00	\$0.00	\$0.00
Otros Instrumentos de Deuda			
Total Otros Instrumentos de Deuda	\$0.00	\$0.00	\$0.00
Total	\$0.00	\$0.00	\$0.00



INSTITUTO DE PENSIONES DE LOS SERVIDORES PUBLICOS
COLIMA

Intereses de la Deuda
Del 01/ene./2020 Al 31/ago./2020

Usu: jacqueline
Rep: rptInteresesdeLaDeuda

Fecha y hora de Impresión | 28/oct./2020
01:40 p. m.

Identificación de Crédito o Instrumento	Devengado	Pagado
Créditos Bancarios		
Total de Intereses de Créditos Bancarios	\$0.00	\$0.00
Otros Instrumentos de Deuda		
Total de Intereses de Otros Instrumentos de Deuda	\$0.00	\$0.00
Total	\$0.00	\$0.00



INSTITUTO DE PENSIONES DE LOS SERVIDORES PUBLICOS COLIMA

Indicadores de Postura Fiscal
del 01/ene./2020 al 31/ago./2020


Fecha y hora de Impresión | 28/oct./2020
01:41 p. m.

l sr: jacqueline
ep: rptIndicadoresPosturaFiscal

Concepto	Estimado	Devengado	Pagado
I. Ingresos Presupuestarios (I=1+2)	\$100,674,530.01	\$173,249,898.91	\$173,249,898.91
1. Ingresos del Gobierno de la Entidad Federativa	\$0.00	\$0.00	\$0.00
2. Ingresos del Sector Paraestatal	\$100,674,530.01	\$173,249,898.91	\$173,249,898.91
II. Egresos Presupuestarios (II=3+4)	\$100,524,530.01	\$97,436,743.11	\$81,148,525.40
3. Egresos del Gobierno de la Entidad Federativa	\$0.00	\$0.00	\$0.00
4. Egresos del Sector Paraestatal	\$100,524,530.01	\$97,436,743.11	\$81,148,525.40
III. Balance Presupuestario (Superávit o Déficit) (III = I - II)	\$150,000.00	\$75,813,155.80	\$92,101,373.51

Concepto	Estimado	Devengado	Pagado
III. Balance Presupuestario (Superávit o Déficit)	\$150,000.00	\$75,813,155.80	\$92,101,373.51
IV. Intereses, Comisiones y Gastos de la Deuda	\$0.00	\$0.00	\$0.00
V. Balance Primario (Superávit o Déficit) (V= III - IV)	\$150,000.00	\$75,813,155.80	\$92,101,373.51

Concepto	Estimado	Devengado	Pagado
A. Financiamiento	\$0.00	\$0.00	\$0.00
B. Amortización de la deuda	\$150,000.00	\$0.00	\$0.00
C. Endeudamiento ó desendeudamiento (C = A - B)	-\$150,000.00	\$0.00	\$0.00



FORMATOS DE LA LEY DE DISCIPLINA FINANCIERA

- ESTADO DE SITUACIÓN FINANCIERA DETALLADO
- INFORME ANALÍTICO DE LA DEUDA PÚBLICA Y OTROS PASIVOS
- INFORME ANALÍTICO DE OBLIGACIONES DIFERENTES DE FINANCIAMIENTOS
- BALANCE PRESUPUESTARIO
- ESTADO ANALÍTICO DE INGRESOS DETALLADO
- ESTADO ANALÍTICO DEL EJERCICIO DEL PRESUPUESTO DE EGRESOS DETALLADO
- CLASIFICACIÓN POR OBJETO DEL GASTO
- CLASIFICACIÓN ADMINISTRATIVA
- CLASIFICACIÓN FUNCIONAL
- CLASIFICACIÓN DE SERVICIOS PERSONALES POR CATEGORÍA

INSTITUTO DE PENSIONES DE LOS SERVIDORES PUBLICOS DEL ESTADO DE COLIMA (a)

Estado de Situación Financiera Detallado - LDF

Al 31 de diciembre de 2019 y al 31 de Agosto de 2020 (b)

(PESOS)

Concepto (c)	2020 (d)	31 de diciembre de 2019 (e)	Concepto (c)	2020 (d)	31 de diciembre de 2019 (e)
ACTIVO			PASIVO		
Activo Circulante			Activo Circulante		
a. Efectivo y Equivalentes (a=a1+a2+a3+a4+a5+a6+a7)	108,207,763	62,357,431	a. Cuentas por Pagar a Corto Plazo (a=a1+a2+a3+a4+a5+a6+a7+a8+a9)	41,734,230	48,220,343
a1) Efectivo	0	0	a1) Servicios Personales por Pagar a Corto Plazo	0	0
a2) Bancos/Tesorería	94,733,283	51,699,441	a2) Proveedores por Pagar a Corto Plazo	38,749,706	45,115,695
a3) Bancos/Depositos y Otros	0	0	a3) Contratistas por Obras Públicas por Pagar a Corto Plazo	0	0
a4) Inversiones Temporales (Hasta 3 meses)	13,474,479	10,657,991	a4) Participaciones y Aportaciones por Pagar a Corto Plazo	0	0
a5) Fondos con Afectación Específica	0	0	a5) Transferencias Otorgadas por Pagar a Corto Plazo	-108	0
a6) Depositos de Fondos de Terceros en Garantía y/o Administración	0	0	a6) Intereses, Comisiones y Otros Gastos de la Deuda Pública por Pagar a Corto Plazo	0	0
a7) Otros Efectivos y Equivalentes	0	0	a7) Retenciones y Contribuciones por Pagar a Corto Plazo	2,846,767	2,966,784
b. Derechos a Recibir Efectivo o Equivalentes (b=b1+b2+b3+b4+b5+b6+b7)	1,848,528,990	1,671,523,609	a8) Devoluciones de la Ley de Ingresos por Pagar a Corto Plazo	0	0
b1) Inversiones Financieras de Corto Plazo	0	0	a9) Otras Cuentas por Pagar a Corto Plazo	137,865	137,865
b2) Cuentas por Cobrar a Corto Plazo	1,189,022,746	1,199,056,818	b. Documentos por Pagar a Corto Plazo (b=b1+b2+b3)	0	0
b3) Deudores Diversos por Cobrar a Corto Plazo	205,094	205,094	b1) Documentos Comerciales por Pagar a Corto Plazo	0	0
b4) Ingresos por Recuperar a Corto Plazo	656,561,167	469,519,608	b2) Documentos con Contratistas por Obras Públicas por Pagar a Corto Plazo	0	0
b5) Deudores por Anticipos de la Tesorería a Corto Plazo	2,639	4,545	b3) Otros Documentos por Pagar a Corto Plazo	0	0
b6) Préstamos Otorgados a Corto Plazo	0	0	c. Porción a Corto Plazo de la Deuda Pública a Largo Plazo (c=c1+c2)	0	0
b7) Otros Derechos a Recibir Efectivo o Equivalentes a Corto Plazo	2,737,344	2,737,344	c1) Porción a Corto Plazo de la Deuda Pública	0	0
c. Derechos a Recibir Bienes o Servicios (c=c1+c2+c3+c4+c5)	102,951	0	c2) Porción a Corto Plazo de Arrendamiento Financiero	0	0
c1) Anticipo a Proveedores por Adquisición de Bienes y Prestación de Servicios a Corto Plazo	102,951	0	d. Títulos y Valores a Corto Plazo	0	0
c2) Anticipo a Proveedores por Adquisición de Bienes Inmuebles y Muebles a Corto Plazo	0	0	e. Pasivos Diferidos a Corto Plazo (e=e1+e2+e3)	20,906,807	20,906,807
c3) Anticipo a Proveedores por Adquisición de Bienes Intangibles a Corto Plazo	0	0	e1) Ingresos Cobrados por Adelantado a Corto Plazo	20,906,807	20,906,807
c4) Anticipo a Contratistas por Obras Públicas a Corto Plazo	0	0	e2) Intereses Cobrados por Adelantado a Corto Plazo	0	0
c5) Otros Derechos a Recibir Bienes o Servicios a Corto Plazo	0	0	e3) Otros Pasivos Diferidos a Corto Plazo	0	0
d. Inventarios (d=d1+d2+d3+d4+d5)	0	0	f. Fondos y Bienes de Terceros en Garantía y/o Administración a Corto Plazo (f=f1+f2+f3+f4+f5+f6)	-764,439	-764,439
d1) Inventario de Mercancías para Venta	0	0	f1) Fondos en Garantía a Corto Plazo	-764,439	-764,439
d2) Inventario de Mercancías Terminadas	0	0	f2) Fondos en Administración a Corto Plazo	0	0
d3) Inventario de Mercancías en Proceso de Elaboración	0	0	f3) Fondos Contingentes a Corto Plazo	0	0
d4) Inventario de Materias Primas, Materiales y Suministros para Producción	0	0	f4) Fondos de Fideicomisos, Mandatos y Contratos Análogos a Corto Plazo	0	0
d5) Bienes en Tránsito	0	0	f5) Otros Fondos de Terceros en Garantía y/o Administración a Corto Plazo	0	0
e. Almacenes	0	0	f6) Valores y Bienes en Garantía a Corto Plazo	0	0
f. Estimación por Pérdida o Deterioro de Activos Circulantes (f=f1+f2)	0	0	g. Provisiones a Corto Plazo (g=g1+g2+g3)	0	0
f1) Estimación para Cuentas Incobrables por Derechos a Recibir Efectivo o Equivalentes	0	0	g1) Provisión para Demandas y Juicios a Corto Plazo	0	0
f2) Estimación por Deterioro de Inventarios	0	0	g2) Provisión para Contingencias a Corto Plazo	0	0
g. Otros Activos Circulantes (g=g1+g2+g3+g4)	0	0	g3) Otras Provisiones a Corto Plazo	0	0
g1) Valores en Garantía	0	0	h. Otros Pasivos a Corto Plazo (h=h1+h2+h3)	0	0
g2) Bienes en Garantía (excluye depósitos de fondos)	0	0	h1) Ingresos por Clasificar	0	0
g3) Bienes Derivados de Embargos, Decomisos, Aseguramientos y Dación en Pago	0	0	h2) Recaudación por Participar	0	0
g4) Adquisición con Fondos de Terceros	0	0	h3) Otros Pasivos Circulantes	0	0
IA. Total de Activos Circulantes (IA = a + b + c + d + e + f + g)	1,956,839,703	1,733,881,040	IIA. Total de Pasivos Circulantes (IIA = a + b + c + d + e + f + g + h)	61,876,597	68,362,711
Activo No Circulante			Activo No Circulante		
a. Inversiones Financieras a Largo Plazo	0	0	a. Cuentas por Pagar a Largo Plazo	0	0
b. Derechos a Recibir Efectivo o Equivalentes a Largo Plazo	61,006,746	39,813,188	b. Documentos por Pagar a Largo Plazo	0	0
c. Bienes Inmuebles, Infraestructura y Construcciones en Proceso	0	0	c. Deuda Pública a Largo Plazo	0	0
d. Bienes Muebles	1,723,300	1,723,300	d. Pasivos Diferidos a Largo Plazo	0	0
e. Activos Intangibles	414,660	414,660	e. Fondos y Bienes de Terceros en Garantía y/o en Administración a Largo Plazo	0	0
f. Depreciación, Deterioro y Amortización Acumulada de Bienes	0	0	f. Provisiones a Largo Plazo	0	0
g. Activos Diferidos	0	0	IIIB. Total de Pasivos No Circulantes (IIIB = a + b + c + d + e + f)	0	0
h. Estimación por Pérdida o Deterioro de Activos no Circulantes	0	0	II. Total del Pasivo (II = IIA + IIIB)	61,876,597	68,362,711
i. Otros Activos no Circulantes	0	0	HACIENDA PÚBLICA/PATRIMONIO		
IB. Total de Activos No Circulantes (IB = a + b + c + d + e + f + g + h + i)	63,144,706	41,951,148	IIIA. Hacienda Pública/Patrimonio Contribuido (IIIA = a + b + c)	1,107,298,982	990,772,318
I. Total del Activo (I = IA + IB)	2,019,984,410	1,775,832,188	a. Aportaciones	959,527,535	855,204,187
			b. Donaciones de Capital	16,229,415	16,229,415
			c. Actualización de la Hacienda Pública/Patrimonio	131,542,032	119,338,715
			IIIB. Hacienda Pública/Patrimonio Generado (IIIB = a + b + c + d + e)	850,808,831	716,697,160
			a. Resultados del Ejercicio (Ahorro/Desahorro)	131,635,203	181,034,348
			b. Resultados de Ejercicios Anteriores	719,172,628	535,662,812
			c. Revalúos	0	0
			d. Reservas	0	0
			e. Rectificaciones de Resultados de Ejercicios Anteriores	0	0
			IIIC. Exceso o Insuficiencia en la Actualización de la Hacienda Pública/Patrimonio (IIIC = a + b)	0	0
			a. Resultado por Posición Monetaria	0	0
			b. Resultado por Tenencia de Activos no Monetarios	0	0
			III. Total Hacienda Pública/Patrimonio (III = IIIA + IIIB + IIIC)	1,958,107,813	1,707,469,477
			IV. Total del Pasivo y Hacienda Pública/Patrimonio (IV = II + III)	2,019,984,410	1,775,832,188

INSTITUTO DE PENSIONES DE LOS SERVIDORES PUBLICOS DEL ESTADO DE COLIMA (a)

Informe Analítico de la Deuda Pública y Otros Pasivos - LDF

Del 1 de Enero al 31 de Agosto de 2020 (b)

(PESOS)

Denominación de la Deuda Pública y Otros Pasivos (c)	Saldo al 31 de diciembre de 2019 (d)	Disposiciones del Periodo (e)	Amortizaciones del Periodo (f)	Revaluaciones, Reclasificaciones y Otros Ajustes (g)	Saldo Final del Periodo (h) h=d+e-f+g	Pago de Intereses del Periodo (i)	Pago de Comisiones y demás costos asociados durante el Periodo (j)
1. Deuda Pública (1=A+B)	0	0	0	0	0	0	0
A. Corto Plazo (A=a1+a2+a3)	0	0	0	0	0	0	0
a1) Instituciones de Crédito	0	0	0	0	0	0	0
a2) Títulos y Valores	0	0	0	0	0	0	0
a3) Arrendamientos Financieros	0	0	0	0	0	0	0
B. Largo Plazo (B=b1+b2+b3)	0	0	0	0	0	0	0
b1) Instituciones de Crédito	0	0	0	0	0	0	0
b2) Títulos y Valores	0	0	0	0	0	0	0
b3) Arrendamientos Financieros	0	0	0	0	0	0	0
2. Otros Pasivos	68,362,711	0	0	0	61,876,597	0	0
3. Total de la Deuda Pública y Otros Pasivos	68,362,711	0	0	0	61,876,597	0	0
4. Deuda Contingente 1 (informativo)	0	0	0	0	0	0	0
A. Deuda Contingente 1	0	0	0	0	0	0	0
B. Deuda Contingente 2	0	0	0	0	0	0	0
C. Deuda Contingente XX	0	0	0	0	0	0	0
5. Valor de Instrumentos Bono Cupón Cero 2 (Informativo)	0	0	0	0	0	0	0
A. Instrumento Bono Cupón Cero 1	0	0	0	0	0	0	0
B. Instrumento Bono Cupón Cero 2	0	0	0	0	0	0	0
C. Instrumento Bono Cupón Cero XX	0	0	0	0	0	0	0

1. Se refiere a cualquier financiamiento sin fuente o garantía de pago definida, que sea asumida de manera solidaria o subsidiaria por las Entidades Federativas con sus Municipios, organismos descentralizados y empresas de participación estatal mayoritaria y fideicomisos, locales o municipales, y por los Municipios con sus respectivos organismos descentralizados y empresas de participación municipal mayoritaria.

2. Se refiere al valor del Bono Cupón Cero que respalda el pago de los créditos asociados al mismo (Activo).

Obligaciones a Corto Plazo (k)	Monto Contratado (l)	Plazo Pactado (m)	Tasa de Interés (n)	Comisiones y Costos Relacionados (o)	Tasa Efectiva (p)
6. Obligaciones a Corto Plazo (Informativo)	0	0	0	0	0
A. Crédito 1	0	0	0	0	0
B. Crédito 2	0	0	0	0	0
C. Crédito XX	0	0	0	0	0

INSTITUTO DE PENSIONES DE LOS SERVIDORES PÚBLICOS DEL ESTADO DE COLIMA (a)
Balance Presupuestario - LDF
Del 1 de Enero al 31 de Agosto de 2020 (b)
(PESOS)

Concepto (c)	Estimado/ Aprobado (d)	Devengado	Recaudado/ Pagado
A. Ingresos Totales (A = A1+A2+A3)	100,524,530	173,249,899	173,249,899
A1. Ingresos de Libre Disposición	100,674,530	173,249,899	173,249,899
A2. Transferencias Federales Etiquetadas			
A3. Financiamiento Neto	-150,000	0	0
B. Egresos Presupuestarios¹ (B = B1+B2)	100,524,530	97,436,743	81,148,525
B1. Gasto No Etiquetado (sin incluir Amortización de la Deuda Pública)	100,524,530	97,436,743	81,148,525
B2. Gasto Etiquetado (sin incluir Amortización de la Deuda Pública)			
C. Remanentes del Ejercicio Anterior (C = C1 + C2)		0	0
C1. Remanentes de Ingresos de Libre Disposición aplicados en el periodo			
C2. Remanentes de Transferencias Federales Etiquetadas aplicados en el periodo			
I. Balance Presupuestario (I = A - B + C)	0	75,813,156	92,101,374
II. Balance Presupuestario sin Financiamiento Neto (II = I - A3)	150,000	75,813,156	92,101,374
III. Balance Presupuestario sin Financiamiento Neto y sin Remanentes del Ejercicio Anterior (III= II - C)	150,000	75,813,156	92,101,374

Concepto	Aprobado	Devengado	Pagado
E. Intereses, Comisiones y Gastos de la Deuda (E = E1+E2)	0	0	0
E1. Intereses, Comisiones y Gastos de la Deuda con Gasto No Etiquetado			
E2. Intereses, Comisiones y Gastos de la Deuda con Gasto Etiquetado			
IV. Balance Primario (IV = III - E)	150,000	75,813,156	92,101,374

Concepto	Estimado/ Aprobado	Devengado	Recaudado/ Pagado
F. Financiamiento (F = F1 + F2)	0	0	0
F1. Financiamiento con Fuente de Pago de Ingresos de Libre Disposición			
F2. Financiamiento con Fuente de Pago de Transferencias Federales Etiquetadas			
G. Amortización de la Deuda (G = G1 + G2)	150,000	0	0
G1. Amortización de la Deuda Pública con Gasto No Etiquetado	150,000	0	0
G2. Amortización de la Deuda Pública con Gasto Etiquetado			
A3. Financiamiento Neto (A3 = F - G)	-150,000	0	0

Concepto	Estimado/ Aprobado	Devengado	Recaudado/ Pagado
A1. Ingresos de Libre Disposición	100,674,530	173,249,899	173,249,899
A3.1 Financiamiento Neto con Fuente de Pago de Ingresos de Libre Disposición (A3.1 = F1 - G1)	-150,000	0	0
F1. Financiamiento con Fuente de Pago de Ingresos de Libre Disposición	0	0	0
G1. Amortización de la Deuda Pública con Gasto No Etiquetado	150,000	0	0
B1. Gasto No Etiquetado (sin incluir Amortización de la Deuda Pública)	100,524,530	97,436,743	81,148,525
C1. Remanentes de Ingresos de Libre Disposición aplicados en el periodo		0	0
V. Balance Presupuestario de Recursos Disponibles (V = A1 + A3.1 - B1 + C1)	0	75,813,156	92,101,374
VI. Balance Presupuestario de Recursos Disponibles sin Financiamiento Neto (VI = V - A3.1)	150,000	75,813,156	92,101,374

Concepto	Estimado/ Aprobado	Devengado	Recaudado/ Pagado
A2. Transferencias Federales Etiquetadas	0	0	0
A3.2 Financiamiento Neto con Fuente de Pago de Transferencias Federales Etiquetadas (A3.2 = F2 - G2)	0	0	0
F2. Financiamiento con Fuente de Pago de Transferencias Federales Etiquetadas	0	0	0
G2. Amortización de la Deuda Pública con Gasto Etiquetado	0	0	0
B2. Gasto Etiquetado (sin incluir Amortización de la Deuda Pública)	0	0	0
C2. Remanentes de Transferencias Federales Etiquetadas aplicados en el periodo		0	0
VII. Balance Presupuestario de Recursos Etiquetados (VII = A2 + A3.2 - B2 + C2)	0	0	0
VIII. Balance Presupuestario de Recursos Etiquetados sin Financiamiento Neto (VIII = VII - A3.2)	0	0	0

INSTITUTO DE PENSIONES DE LOS SERVIDORES PUBLICOS DEL ESTADO DE COLIMA (a)
Estado Analítico de Ingresos Detallado - LDF
Del 1 de Enero al 31 de Agosto de 2020 (b)
(PESOS)

Concepto (c)	Ingreso				Diferencia (e)	
	Estimado (d)	Ampliaciones/ (Reducciones)	Modificado	Devengado		Recaudado
Ingresos de Libre Disposición						
A. Impuestos			0		0	
B. Cuotas y Aportaciones de Seguridad Social	100,674,530	0	100,674,530	168,783,841	168,783,841	68,109,311
C. Contribuciones de Mejoras			0			0
D. Derechos	0	0	0	13,000	13,000	13,000
E. Productos			0			0
F. Aprovechamientos	0	0	0	3,915,570	3,915,570	3,915,570
G. Ingresos por Ventas de Bienes y Prestación Servicios	0	0	0	537,488	537,488	537,488
H. Participaciones (H=h1+h2+h3+h4+h5+h6+h7+h8+h9+h10+h11)	0	0	0	0	0	0
h1) Fondo General de Participaciones			0			0
h2) Fondo de Fomento Municipal			0			0
h3) Fondo de Fiscalización y Recaudación			0			0
h4) Fondo de Compensación			0			0
h5) Fondo de Extracción de Hidrocarburos			0			0
h6) Impuesto Especial Sobre Producción y Servicios			0			0
h7) 0.136% de la Recaudación Federal Participable			0			0
h8) 3.17% Sobre Extracción de Petróleo			0			0
h9) Gasolinas y Diésel			0			0
h10) Fondo del Impuesto Sobre la Renta			0			0
h11) Fondo de Estabilización de los Ingresos de las Entidades Federativas			0			0
I. Incentivos Derivados de la Colaboración Fiscal (I=i1+i2+i3+i4+i5)	0	0	0	0	0	0
i1) Tenencia o Uso de Vehículos			0			0
i2) Fondo de Compensación ISAN			0			0
i3) Impuesto Sobre Automóviles Nuevos			0			0
i4) Fondo de Compensación de Repecos-Intermedios			0			0
i5) Otros Incentivos Económicos			0			0
J. Transferencias y Asignaciones			0			0
K. Convenios	0	0	0	0	0	0
k1) Otros Convenios y Subsidios			0			0
L. Otros Ingresos de Libre Disposición (L=l1+l2)	0	0	0	0	0	0
l1) Participaciones en Ingresos Locales			0			0
l2) Otros Ingresos de Libre Disposición			0			0
I. Total de Ingresos de Libre Disposición (I=A+B+C+D+E+F+G+H+I+J+K+L)	100,674,530	0	100,674,530	173,249,899	173,249,899	72,575,369
Ingresos Excedentes de Ingresos de Libre Disposición						
Transferencias Federales Etiquetadas						
A. Aportaciones (A=a1+a2+a3+a4+a5+a6+a7+a8)	0	0	0	0	0	0
a1) Fondo de Aportaciones para la Nómina Educativa y Gasto Operativo			0			0
a2) Fondo de Aportaciones para los Servicios de Salud			0			0
a3) Fondo de Aportaciones para la Infraestructura Social			0			0
a4) Fondo de Aportaciones para el Fortalecimiento de los Municipios y de las Demarcaciones Territoriales del Distrito Federal			0			0
a5) Fondo de Aportaciones Múltiples			0			0
a6) Fondo de Aportaciones para la Educación Tecnológica y de Adultos			0			0
a7) Fondo de Aportaciones para la Seguridad Pública de los Estados y del Distrito Federal			0			0
a8) Fondo de Aportaciones para el Fortalecimiento de las Entidades Federativas			0			0
B. Convenios (B=b1+b2+b3+b4)	0	0	0	0	0	0
b1) Convenios de Protección Social en Salud			0			0
b2) Convenios de Descentralización			0			0
b3) Convenios de Reasignación			0			0
b4) Otros Convenios y Subsidios			0			0
C. Fondos Distintos de Aportaciones (C=c1+c2)	0	0	0	0	0	0
c1) Fondo para Entidades Federativas y Municipios Productores de Hidrocarburos			0			0
c2) Fondo Minero			0			0
D. Transferencias, Asignaciones, Subsidios y Subvenciones, y Pensiones y Jubilaciones			0			0

INSTITUTO DE PENSIONES DE LOS SERVIDORES PUBLICOS DEL ESTADO DE COLIMA (a)
Estado Analítico del Ejercicio del Presupuesto de Egresos Detallado - LDF
Clasificación por Objeto del Gasto (Capítulo y Concepto)
Del 1 de Enero al 31 de Agosto de 2020 (b)
(PESOS)

Concepto (c)	Egresos					Subejercicio (e)
	Aprobado (d)	Ampliaciones/ (Reducciones)	Modificado	Devengado	Pagado	
I. Gasto No Etiquetado (I=A+B+C+D+E+F+G+H+I)	100,674,530	49,039,491	149,714,021	97,436,743	81,148,525	52,277,278
A. Servicios Personales (A=a1+a2+a3+a4+a5+a6+a7)	21,386,010	0	21,386,010	10,596,729	10,596,729	10,789,281
a1) Remuneraciones al Personal de Carácter Permanente	7,363,668	0	7,363,668	4,978,351	4,978,351	2,385,317
a2) Remuneraciones al Personal de Carácter Transitorio						0
a3) Remuneraciones Adicionales y Especiales	9,226,903	0	9,226,903	5,065,856	5,065,856	4,161,047
a4) Seguridad Social	998,123	0	998,123	528,165	528,165	469,958
a5) Otras Prestaciones Sociales y Económicas	3,712,315	0	3,712,315	24,356	24,356	3,687,959
a6) Previsiones	85,000	0	85,000	0	0	85,000
a7) Pago de Estímulos a Servidores Públicos						0
B. Materiales y Suministros (B=b1+b2+b3+b4+b5+b6+b7+b8+b9)	32,195,009	0	32,195,009	12,123,896	6,336,130	20,071,113
b1) Materiales de Administración, Emisión de Documentos y Artículos Oficiales	529,300	0	529,300	154,340	139,362	374,960
b2) Alimentos y Utensilios	5,000	0	5,000	4,329	4,329	671
b3) Materias Primas y Materiales de Producción y Comercialización						0
b4) Materiales y Artículos de Construcción y de Reparación	100	0	100	0	0	100
b5) Productos Químicos, Farmacéuticos y de Laboratorio	31,465,009	0	31,465,009	11,934,317	6,163,509	19,530,692
b6) Combustibles, Lubricantes y Aditivos	66,000	0	66,000	19,441	19,441	40,559
b7) Vestuario, Blancos, Prendas de Protección y Artículos Deportivos	87,100	0	87,100	11,469	11,469	75,631
b8) Materiales y Suministros Para Seguridad						0
b9) Herramientas, Refacciones y Accesorios Menores	48,500	0	48,500	0	0	48,500
C. Servicios Generales (C=c1+c2+c3+c4+c5+c6+c7+c8+c9)	41,067,510	0	41,067,510	22,062,520	11,580,069	19,004,990
c1) Servicios Básicos	453,500	0	453,500	26,897	26,897	426,603
c2) Servicios de Arrendamiento	310,000	0	310,000	96,004	96,004	213,996
c3) Servicios Profesionales, Científicos, Técnicos y Otros Servicios	38,320,010	0	38,320,010	20,914,563	10,412,112	17,405,447
c4) Servicios Financieros, Bancarios y Comerciales	1,220,000	-50,000	1,170,000	618,211	616,211	553,789
c5) Servicios de Instalación, Reparación, Mantenimiento y Conservación	208,000	50,000	258,000	163,376	163,376	94,624
c6) Servicios de Comunicación Social y Publicidad						0
c7) Servicios de Traslado y Viáticos	215,000	0	215,000	0	0	215,000
c8) Servicios Oficiales	35,000	0	35,000	1,403	1,403	33,597
c9) Otros Servicios Generales	306,000	0	306,000	244,067	244,067	61,933
D. Transferencias, Asignaciones, Subsidios y Otras Ayudas (D=d1+d2+d3+d4+d5+d6+d7+d8+d9)	5,200,001	49,039,491	54,239,492	52,653,598	52,653,598	1,585,894
d1) Transferencias Internas y Asignaciones al Sector Público						0
d2) Transferencias al Resto del Sector Público						0
d3) Subsidios y Subvenciones						0
d4) Ayudas Sociales						0
d5) Pensiones y Jubilaciones	5,200,001	49,039,491	54,239,492	52,653,598	52,653,598	1,585,894
d6) Transferencias a Fideicomisos, Mandatos y Otros Análogos						0
d7) Transferencias a la Seguridad Social						0
d8) Donativos						0
d9) Transferencias al Exterior						0
E. Bienes Muebles, Inmuebles e Intangibles (E=e1+e2+e3+e4+e5+e6+e7+e8+e9)	676,000	0	676,000	0	0	676,000
e1) Mobiliario y Equipo de Administración	525,000	0	525,000	0	0	525,000
e2) Mobiliario y Equipo Educativo y Recreativo	11,000	0	11,000	0	0	11,000
e3) Equipo e Instrumental Médico y de Laboratorio						0
e4) Vehículos y Equipo de Transporte						0
e5) Equipo de Defensa y Seguridad						0
e6) Maquinaria, Otros Equipos y Herramientas	40,000	0	40,000	0	0	40,000
e7) Activos Biológicos						0
e8) Bienes Inmuebles						0
e9) Activos Intangibles	100,000	0	100,000	0	0	100,000
F. Inversión Pública (F=f1+f2+f3)	0	0	0	0	0	0
f1) Obra Pública en Bienes de Dominio Público						0
f2) Obra Pública en Bienes Propios						0
f3) Proyectos Productivos y Acciones de Fomento						0
G. Inversiones Financieras y Otras Provisiones (G=g1+g2+g3+g4+g5+g6+g7)	0	0	0	0	0	0
g1) Inversiones Para el Fomento de Actividades Productivas						0
g2) Acciones y Participaciones de Capital						0
g3) Compra de Títulos y Valores						0
g4) Concesión de Préstamos						0
g5) Inversiones en Fideicomisos, Mandatos y Otros Análogos						0
Fideicomiso de Desastres Naturales (Informativo)						0
g6) Otras Inversiones Financieras						0
g7) Provisiones para Contingencias y Otras Erogaciones Especiales						0
H. Participaciones y Aportaciones (H=h1+h2+h3)	0	0	0	0	0	0
h1) Participaciones						0
h2) Aportaciones						0
h3) Convenios						0
I. Deuda Pública (I=i1+i2+i3+i4+i5+i6+i7)	150,000	0	150,000	0	0	150,000
i1) Amortización de la Deuda Pública						0
i2) Intereses de la Deuda Pública						0
i3) Comisiones de la Deuda Pública						0
i4) Gastos de la Deuda Pública						0
i5) Costo por Coberturas						0
i6) Apoyos Financieros						0
i7) Adeudos de Ejercicios Fiscales Anteriores (ADEFAS)	150,000	0	150,000	0	0	150,000

INSTITUTO DE PENSIONES DE LOS SERVIDORES PÚBLICOS DEL ESTADO DE COLIMA (a)
Estado Analítico del Ejercicio del Presupuesto de Egresos Detallado - LDF
Clasificación por Objeto del Gasto (Capítulo y Concepto)
Del 1 de Enero al 31 de Agosto de 2020 (b)
(PESOS)

Concepto (c)	Egresos					Subejercicio (e)
	Aprobado (d)	Ampliaciones/ (Reducciones)	Modificado	Devengado	Pagado	
II. Gasto Etiquetado (II=A+B+C+D+E+F+G+H+I)	0	0	0	0	0	0
A. Servicios Personales (A=a1+a2+a3+a4+a5+a6+a7)	0	0	0	0	0	0
a1) Remuneraciones al Personal de Carácter Permanente	0	0	0	0	0	0
a2) Remuneraciones al Personal de Carácter Transitorio	0	0	0	0	0	0
a3) Remuneraciones Adicionales y Especiales	0	0	0	0	0	0
a4) Seguridad Social	0	0	0	0	0	0
a5) Otras Prestaciones Sociales y Económicas	0	0	0	0	0	0
a6) Previsiones	0	0	0	0	0	0
a7) Pago de Estímulos a Servidores Públicos	0	0	0	0	0	0
B. Materiales y Suministros (B=b1+b2+b3+b4+b5+b6+b7+b8+b9)	0	0	0	0	0	0
b1) Materiales de Administración, Emisión de Documentos y Artículos Oficiales	0	0	0	0	0	0
b2) Alimentos y Utensilios	0	0	0	0	0	0
b3) Materias Primas y Materiales de Producción y Comercialización	0	0	0	0	0	0
b4) Materiales y Artículos de Construcción y de Reparación	0	0	0	0	0	0
b5) Productos Químicos, Farmacéuticos y de Laboratorio	0	0	0	0	0	0
b6) Combustibles, Lubricantes y Aditivos	0	0	0	0	0	0
b7) Vestuario, Blancos, Prendas de Protección y Artículos Deportivos	0	0	0	0	0	0
b8) Materiales y Suministros Para Seguridad	0	0	0	0	0	0
b9) Herramientas, Refacciones y Accesorios Menores	0	0	0	0	0	0
C. Servicios Generales (C=c1+c2+c3+c4+c5+c6+c7+c8+c9)	0	0	0	0	0	0
c1) Servicios Básicos	0	0	0	0	0	0
c2) Servicios de Arrendamiento	0	0	0	0	0	0
c3) Servicios Profesionales, Científicos, Técnicos y Otros Servicios	0	0	0	0	0	0
c4) Servicios Financieros, Bancarios y Comerciales	0	0	0	0	0	0
c5) Servicios de Instalación, Reparación, Mantenimiento y Conservación	0	0	0	0	0	0
c6) Servicios de Comunicación Social y Publicidad	0	0	0	0	0	0
c7) Servicios de Traslado y Viáticos	0	0	0	0	0	0
c8) Servicios Oficiales	0	0	0	0	0	0
c9) Otros Servicios Generales	0	0	0	0	0	0
D. Transferencias, Asignaciones, Subsidios y Otras Ayudas (D=d1+d2+d3+d4+d5+d6+d7+d8+d9)	0	0	0	0	0	0
d1) Transferencias Internas y Asignaciones al Sector Público	0	0	0	0	0	0
d2) Transferencias al Resto del Sector Público	0	0	0	0	0	0
d3) Subsidios y Subvenciones	0	0	0	0	0	0
d4) Ayudas Sociales	0	0	0	0	0	0
d5) Pensiones y Jubilaciones	0	0	0	0	0	0
d6) Transferencias a Fideicomisos, Mandatos y Otros Análogos	0	0	0	0	0	0
d7) Transferencias a la Seguridad Social	0	0	0	0	0	0
d8) Donativos	0	0	0	0	0	0
d9) Transferencias al Exterior	0	0	0	0	0	0
E. Bienes Muebles, Inmuebles e Intangibles (E=e1+e2+e3+e4+e5+e6+e7+e8+e9)	0	0	0	0	0	0
e1) Mobiliario y Equipo de Administración	0	0	0	0	0	0
e2) Mobiliario y Equipo Educativo y Recreativo	0	0	0	0	0	0
e3) Equipo e Instrumental Médico y de Laboratorio	0	0	0	0	0	0
e4) Vehículos y Equipo de Transporte	0	0	0	0	0	0
e5) Equipo de Defensa y Seguridad	0	0	0	0	0	0
e6) Maquinaria, Otros Equipos y Herramientas	0	0	0	0	0	0
e7) Activos Biológicos	0	0	0	0	0	0
e8) Bienes Inmuebles	0	0	0	0	0	0
e9) Activos Intangibles	0	0	0	0	0	0
F. Inversión Pública (F=f1+f2+f3)	0	0	0	0	0	0
f1) Obra Pública en Bienes de Dominio Público	0	0	0	0	0	0
f2) Obra Pública en Bienes Propios	0	0	0	0	0	0
f3) Proyectos Productivos y Acciones de Fomento	0	0	0	0	0	0
G. Inversiones Financieras y Otras Provisiones (G=g1+g2+g3+g4+g5+g6+g7)	0	0	0	0	0	0
g1) Inversiones Para el Fomento de Actividades Productivas	0	0	0	0	0	0
g2) Acciones y Participaciones de Capital	0	0	0	0	0	0
g3) Compra de Títulos y Valores	0	0	0	0	0	0
g4) Concesión de Préstamos	0	0	0	0	0	0
g5) Inversiones en Fideicomisos, Mandatos y Otros Análogos	0	0	0	0	0	0
Fideicomiso de Desastres Naturales (Informativo)	0	0	0	0	0	0
g6) Otras Inversiones Financieras	0	0	0	0	0	0
g7) Provisiones para Contingencias y Otras Erogaciones Especiales	0	0	0	0	0	0
H. Participaciones y Aportaciones (H=h1+h2+h3)	0	0	0	0	0	0
h1) Participaciones	0	0	0	0	0	0
h2) Aportaciones	0	0	0	0	0	0
h3) Convenios	0	0	0	0	0	0
I. Deuda Pública (I=i1+i2+i3+i4+i5+i6+i7)	0	0	0	0	0	0
i1) Amortización de la Deuda Pública	0	0	0	0	0	0
i2) Intereses de la Deuda Pública	0	0	0	0	0	0
i3) Comisiones de la Deuda Pública	0	0	0	0	0	0
i4) Gastos de la Deuda Pública	0	0	0	0	0	0
i5) Costo por Coberturas	0	0	0	0	0	0
i6) Apoyos Financieros	0	0	0	0	0	0
i7) Adeudos de Ejercicios Fiscales Anteriores (ADEFAS)	0	0	0	0	0	0
III. Total de Egresos (III = I + II)	100,674,530	49,039,491	149,714,021	97,438,743	81,148,525	52,277,278

INSTITUTO DE PENSIONES DE LOS SERVIDORES PUBLICOS DEL ESTADO DE COLIMA (a)
Estado Analítico del Ejercicio del Presupuesto de Egresos Detallado - LDF
Clasificación Administrativa
Del 1 de Enero al 31 de Agosto de 2020 (b)
(PESOS)

Concepto (c)	Egresos					Subejercicio (e)
	Aprobado (d)	Ampliaciones/ (Reducciones)	Modificado	Devengado	Pagado	
I. Gasto No Etiquetado (I=A+B+C+D+E+F+G+H)	100,674,530	49,039,491	149,714,021	97,436,743	81,148,525	52,277,278
DIRECCION GENERAL	18,889,887	0	18,889,887	9,303,030	9,303,030	9,586,857
DIRECCION ADMINISTRATIVA	1,658,023	0	1,658,023	883,524	883,524	774,499
DIRECCION DE CONTRALORIA	418,100	0	418,100	58,485	58,485	359,615
DIRECCION DE ASUNTOS JURIDICOS	2,855,000	0	2,855,000	232,728	232,728	2,622,272
DIRECCION DE TENOLOGIAS DE LA INFORMACION	772,500	0	772,500	0	0	772,500
DIRECCION DE FINANZAS	216,000	50,000	266,000	193,018	193,018	72,982
DIRECCION DE PRESTACIONES	6,400,001	48,989,491	55,389,492	53,231,572	53,231,572	2,157,920
DIRECCION DE SERVICIOS MEDICOS	69,465,019	0	69,465,019	33,534,386	17,246,168	35,930,633
II. Gasto Etiquetado (II=A+B+C+D+E+F+G+H)	0	0	0	0	0	0
DIRECCION GENERAL	0	0	0	0	0	0
DIRECCION ADMINISTRATIVA	0	0	0	0	0	0
DIRECCION DE CONTRALORIA	0	0	0	0	0	0
DIRECCION DE ASUNTOS JURIDICOS	0	0	0	0	0	0
DIRECCION DE TENOLOGIAS DE LA INFORMACION	0	0	0	0	0	0
DIRECCION DE FINANZAS	0	0	0	0	0	0
DIRECCION DE PRESTACIONES	0	0	0	0	0	0
DIRECCION DE SERVICIOS MEDICOS	0	0	0	0	0	0
III. Total de Egresos (III = I + II)	100,674,530	49,039,491	149,714,021	97,436,743	81,148,525	52,277,278

INSTITUTO DE PENSIONES DE LOS SERVIDORES PUBLICOS DEL ESTADO DE COLIMA (a)
Estado Analítico del Ejercicio del Presupuesto de Egresos Detallado - LDF
Clasificación Funcional (Finalidad y Función)
Del 1 de Enero al 31 de Agosto de 2020 (b)
(PESOS)

Concepto (c)	Egresos					Subejercicio (e)
	Aprobado (d)	Ampliaciones/ (Reducciones)	Modificado	Devengado	Pagado	
I. Gasto No Etiquetado (I=A+B+C+D)	100,674,530	49,039,491	149,714,021	97,436,743	81,148,525	52,277,278
A. Gobierno (A=a1+a2+a3+a4+a5+a6+a7+a8)	31,209,511	49,039,491	80,249,002	63,902,357	63,902,357	16,346,644
a1) Legislación			0			0
a2) Justicia			0			0
a3) Coordinación de la Política de Gobierno			0			0
a4) Relaciones Exteriores			0			0
a5) Asuntos Financieros y Hacendarios	31,209,511	49,039,491	80,249,002	63,902,357	63,902,357	16,346,644
a6) Seguridad Nacional			0			0
a7) Asuntos de Orden Público y de Seguridad Interior			0			0
a8) Otros Servicios Generales			0			0
B. Desarrollo Social (B=b1+b2+b3+b4+b5+b6+b7)	69,465,019	0	69,465,019	33,534,386	17,246,168	35,930,633
b1) Protección Ambiental			0			0
b2) Vivienda y Servicios a la Comunidad			0			0
b3) Salud	69,465,019	0	69,465,019	33,534,386	17,246,168	35,930,633
b4) Recreación, Cultura y Otras Manifestaciones Sociales			0			0
b5) Educación			0			0
b6) Protección Social			0			0
b7) Otros Asuntos Sociales			0			0
C. Desarrollo Económico (C=c1+c2+c3+c4+c5+c6+c7+c8+c9)	0	0	0	0	0	0
c1) Asuntos Económicos, Comerciales y Laborales en General			0			0
c2) Agropecuaria, Silvicultura, Pesca y Caza			0			0
c3) Combustibles y Energía			0			0
c4) Minería, Manufacturas y Construcción			0			0
c5) Transporte			0			0
c6) Comunicaciones			0			0
c7) Turismo			0			0
c8) Ciencia, Tecnología e Innovación			0			0
c9) Otras Industrias y Otros Asuntos Económicos			0			0
D. Otras No Clasificadas en Funciones Anteriores (D=d1+d2+d3+d4)	0	0	0	0	0	0
d1) Transacciones de la Deuda Pública / Costo Financiero de la Deuda			0			0
d2) Transferencias, Participaciones y Aportaciones Entre Diferentes Niveles y Ordenes de Gobierno			0			0
d3) Saneamiento del Sistema Financiero			0			0
d4) Adeudos de Ejercicios Fiscales Anteriores			0			0
II. Gasto Etiquetado (II=A+B+C+D)	0	0	0	0	0	0
A. Gobierno (A=a1+a2+a3+a4+a5+a6+a7+a8)	0	0	0	0	0	0
a1) Legislación			0			0
a2) Justicia			0			0
a3) Coordinación de la Política de Gobierno			0			0
a4) Relaciones Exteriores			0			0
a5) Asuntos Financieros y Hacendarios			0			0
a6) Seguridad Nacional			0			0
a7) Asuntos de Orden Público y de Seguridad Interior			0			0
a8) Otros Servicios Generales			0			0
B. Desarrollo Social (B=b1+b2+b3+b4+b5+b6+b7)	0	0	0	0	0	0
b1) Protección Ambiental			0			0
b2) Vivienda y Servicios a la Comunidad			0			0
b3) Salud			0			0
b4) Recreación, Cultura y Otras Manifestaciones Sociales			0			0
b5) Educación			0			0
b6) Protección Social			0			0
b7) Otros Asuntos Sociales			0			0
C. Desarrollo Económico (C=c1+c2+c3+c4+c5+c6+c7+c8+c9)	0	0	0	0	0	0
c1) Asuntos Económicos, Comerciales y Laborales en General			0			0
c2) Agropecuaria, Silvicultura, Pesca y Caza			0			0
c3) Combustibles y Energía			0			0
c4) Minería, Manufacturas y Construcción			0			0
c5) Transporte			0			0
c6) Comunicaciones			0			0
c7) Turismo			0			0
c8) Ciencia, Tecnología e Innovación			0			0
c9) Otras Industrias y Otros Asuntos Económicos			0			0

INSTITUTO DE PENSIONES DE LOS SERVIDORES PUBLICOS DEL ESTADO DE COLIMA (a)
Estado Analítico del Ejercicio del Presupuesto de Egresos Detallado - LDF
Clasificación Funcional (Finalidad y Función)
Del 1 de Enero al 31 de Agosto de 2020 (b)
(PESOS)

Concepto (c)	Egresos					Subejercicio (e)
	Aprobado (d)	Ampliaciones/ (Reducciones)	Modificado	Devengado	Pagado	
D. Otras No Clasificadas en Funciones Anteriores (D=d1+d2+d3+d4)	0	0	0	0	0	0
d1) Transacciones de la Deuda Publica / Costo Financiero de la Deuda			0			0
d2) Transferencias, Participaciones y Aportaciones Entre Diferentes Niveles y Ordenes de Gobierno			0			0
d3) Saneamiento del Sistema Financiero			0			0
d4) Adeudos de Ejercicios Fiscales Anteriores			0			0
III. Total de Egresos (III = I + II)	100,674,530	49,039,491	149,714,021	97,436,743	81,148,525	52,277,278

INSTITUTO DE PENSIONES DE LOS SERVIDORES PUBLICOS DEL ESTADO DE COLIMA (a)
Estado Analítico del Ejercicio del Presupuesto de Egresos Detallado - LDF
Clasificación de Servicios Personales por Categoría
Del 1 de Enero al 31 de Agosto de 2020 (b)
(PESOS)

Concepto (c)	Egresos					Subejercicio (e)
	Aprobado (d)	Ampliaciones/ (Reducciones)	Modificado	Devengado	Pagado	
I. Gasto No Etiquetado (I=A+B+C+D+E+F)	21,386,010	0	21,386,010	10,596,729	10,596,729	10,789,281
A. Personal Administrativo y de Servicio Público	21,386,010	0	21,386,010	10,596,729	10,596,729	10,789,281
B. Magisterio			0			0
C. Servicios de Salud (C=c1+c2)	0	0	0	0	0	0
c1) Personal Administrativo			0			0
c2) Personal Médico, Paramédico y afin			0			0
D. Seguridad Pública			0			0
E. Gastos asociados a la implementación de nuevas leyes federales o reformas a las mismas (E = e1 + e2)	0	0	0	0	0	0
e1) Nombre del Programa o Ley 1			0			0
e2) Nombre del Programa o Ley 2			0			0
F. Sentencias laborales definitivas			0			0
II. Gasto Etiquetado (II=A+B+C+D+E+F)	0	0	0	0	0	0
A. Personal Administrativo y de Servicio Público			0			0
B. Magisterio			0			0
C. Servicios de Salud (C=c1+c2)	0	0	0	0	0	0
c1) Personal Administrativo			0			0
c2) Personal Médico, Paramédico y afin			0			0
D. Seguridad Pública			0			0
E. Gastos asociados a la implementación de nuevas leyes federales o reformas a las mismas (E = e1 + e2)	0	0	0	0	0	0
e1) Nombre del Programa o Ley 1			0			0
e2) Nombre del Programa o Ley 2			0			0
F. Sentencias laborales definitivas			0			0
III. Total del Gasto en Servicios Personales (III = I + II)	21,386,010	0	21,386,010	10,596,729	10,596,729	10,789,281



TRANSPARENCIA

**[http://www.ipecol.col.gob.mx
/transparencia/Articulo29](http://www.ipecol.col.gob.mx/transparencia/Articulo29)**

INSTITUTO DE PENSIONES DE LOS SERVIDORES PUBLICOS DEL ESTADO DE COLIMA (a)
 Estado Analítico del Ejercicio del Presupuesto de Egresos Detallado - LDF
 Clasificación de Servicios Personales por Categoría
 Del 1 de Enero al 31 de Agosto de 2020 (b)
 (PESOS)

Concepto (c)	Egresos						Subejercicio (e)
	Aprobado (d)	Ampliaciones/ (Reducciones)	Modificado	Devengado	Pagado		
I. Gasto No Etiquetado (I=A+B+C+D+E+F)							
A. Personal Administrativo y de Servicio Público	21,386,010	0	21,386,010	10,647,763	10,647,763	10,738,247	
B. Magisterio	21,386,010	0	21,386,010	10,647,763	10,647,763	10,738,247	
C. Servicios de Salud (C=c1+c2)	0	0	0	0	0	0	
c1) Personal Administrativo	0	0	0	0	0	0	
c2) Personal Médico, Paramédico y afín	0	0	0	0	0	0	
D. Seguridad Pública	0	0	0	0	0	0	
E. Gastos asociados a la implementación de nuevas leyes federales o reformas a las mismas (E = e1 + e2)	0	0	0	0	0	0	
e1) Nombre del Programa o Ley 1	0	0	0	0	0	0	
e2) Nombre del Programa o Ley 2	0	0	0	0	0	0	
F. Sentencias laborales definitivas	0	0	0	0	0	0	
II. Gasto Etiquetado (II=A+B+C+D+E+F)							
A. Personal Administrativo y de Servicio Público	0	0	0	0	0	0	
B. Magisterio	0	0	0	0	0	0	
C. Servicios de Salud (C=c1+c2)	0	0	0	0	0	0	
c1) Personal Administrativo	0	0	0	0	0	0	
c2) Personal Médico, Paramédico y afín	0	0	0	0	0	0	
D. Seguridad Pública	0	0	0	0	0	0	
E. Gastos asociados a la implementación de nuevas leyes federales o reformas a las mismas (E = e1 + e2)	0	0	0	0	0	0	
e1) Nombre del Programa o Ley 1	0	0	0	0	0	0	
e2) Nombre del Programa o Ley 2	0	0	0	0	0	0	
F. Sentencias laborales definitivas	0	0	0	0	0	0	
III. Total del Gasto en Servicios Personales (III = I + II)	21,386,010	0	21,386,010	10,647,763	10,647,763	10,738,247	